

GESAMTKATALOG
2026



generationpiscine

Den Pool, am liebsten mit Schale

DAS INHALTSVERZEICHNIS

S.04

DAS UNIVERSUM VON GENERATION PISCINE

GENERATION PISCINE.....s.04

UNSER CSR-ANSATZ.....s.06

GARANTIE & PARTNER.....s.10

- s. 10 . Hergestellt in Frankreich
- s. 11 . FPP
- s. 11 . 20 Jahre Garantie

DAS HÄNDLERNETZ VON GENERATION PISCINE.....s.12

PRÄSENTATION DER POOL-LINIEN
UND DES SORTIMENTS.....s.14

S. 16

ALLE POOL-LINIEN VON GENERATION PISCINE

LINIE FLACHBODEN.....s.22

- s. 24 . Giens / Devenson
- s. 26 . Baie Lava
- s. 28 . Mini
- s. 30 . Levant 4-6-7-8
- s. 32 . Capitole 4-5-6-7-8
- s. 34 . Couloir mini
- s. 36 . Mini carré
- s. 38 . Extra 45-70-80-90
- s. 40 . Corniche
- s. 42 . Méjean
- s. 44 . Auron / Callelongue
- s. 46 . Mont Joly / Mont Louis
- s. 48 . Fontagne / Inizan / Podestat
- s. 50 . Leucate / Canet / Gruissan / Carry
- s. 52 . Maxi carré
- s. 54 . Prado plage S / Prado plage / Prado plage XL
- s. 56 . Figuerolle / Sugiton / Bendor
- s. 58 . Porquerolles
- s. 60 . En vau
- s. 62 . Port-Cros
- s. 64 . Schwimmkanal

LINIE SCHRÄGER BODEN.....s.66

- s. 68 . Éléance S / Éléance / Éléance XL
- s. 70 . Cala
- s. 72 . Pomaregue

LINIE FEINSTEINZEUG.....s.74

- s. 76 . Die Eleganz von Naturstein unter Wasser
- s. 78 . Mignonne
- s. 80 . Charmante

- s. 82 . Divine 60-80-100
- s. 84 . Étonnante 85-95

MODELLE NACH MASS.....s.86

- s. 88 . Port-Pin
- s. 90 . Infinity

S. 92

ALLE VARIANTEN

PLUG & SWIM VARIANTE.....s.94

EASY VARIANTE.....s.100

- s. 102 . EASY EINHÄNGE FILTERANLAGE
- s. 104 . EASY 2: Simplifizierter eingegrabener Technikraum

S. 106

ERFAHREN SIE MEHR ÜBER DEN POLYESTERPOOL von GENERATION PISCINE

DIE OPTIONEN IM DETAIL.....s.108

- s. 108 . Gegenstromanlagen
- s. 110 . Spiegelpool-Set-Ausführung
- s. 112 . Der Technikraum

STANGENSICHERHEITSABDECKUNGEN &
FLEXIBLE WINTERPLANEN.....s.114

DIE ROLLLÄDENABDECKUNGEN.....s.116

- s. 118 . Die verschiedenen Secure

GESTALTUNGEN & STEINE.....s.120

GESTALTUNGEN & POOL
-ÜBER-DACHUNGEN.....s.122

WIE FUNKTIONIERT DAS ?.....s.124

- s. 124 . Funktionsprinzip
- s. 125 . Vorbereitung des Standorts
- s. 125 . Die Struktur eines Polyesterpools von
Generation Piscine

NOCH ANDERES NEUES.....s.126

- s. 126 . Vorbereitung
- s. 127 . Lieferung

S. 128

UNSERE PROJEKTE IN BILDERN IN DEN GÄRTEN UNSERER KUNDEN

S. 154

CARBONE PURE®-AUSFÜHRUNG

DAS KONZEPT.....s.155

TECHNOLOGIE.....s.157

DIE 9 FARBTÖNE.....s.159

UNSERE PROJEKTE IN BILDERN.....s.161

© Fotos : Generation Piscine - Aqua Master - Aqualife - Kei-Stone - APF Pool Design -
Adobe Stock - Istock - Masterfile - Jean-Luc Abraini. Gedruckt auf PEFC-zertifiziertem
Papier aus nachhaltig bewirtschafteten Wäldern. Fotos und Abbildungen dienen zum
Hintergrund. Nicht vertraglich bindendes Dokument. November 2025.



AM
LIEBSTEN
MIT SCHALE...
UND EINEM HAUCH KREATIVITÄT



Mit Generation Piscine
ist Gelassenheit nie eine Option.
Allem voran die Freude, in das
große Bad einer erstrebenswerten
Kreativität einzutauchen, das
endlich zugänglich geworden und
100 % hergestellt in Frankreich ist.

GENERATION PISCINE POLYESTERPOOL-HERSTELLER SEIT MEHR ALS 25 JAHREN

Der ganz und gar unkomplizierte Polyesterpool von
Generation Piscine bietet die ideale Alternative zu einem
herkömmlichen Pool.

Mit der bewussten Entscheidung für ein reines Design mit
trendigen Formen, der Garantiefür eine perfekt beherrschte
Technologie und der Fähigkeit, sich auf intelligente Weise
zu unterscheiden, **legt Generation Piscine endgültig die
Grundsteine für seine Einzigartigkeit.**

EINE EINZIGARTIGKEIT, DEREN ZENTRALER DREHPUNKT DER QUALITÄTSANSPRUCH BLEIBT

Qualität der Kundenorientierung und des Kundenkontakts,
Qualität der Materialien, der Überwachung und der Kontrolle
der Herstellung, schließlich die Qualität des Händlernetzes.
Alle Voraussetzungen einer wahren Expertise, um jedem
einzelnen Kunden eine einzigartige Erfahrung zu bieten.

MAN LIEBT SIE
IN TOP-FORM ...
MIT EINER PRISE
INNOVATION

WESHALB DIE WAHL VON GENERATION PISCINE

— FRANZÖSISCHE HERSTELLUNG

3 Werke in Frankreich
Alle unsere Becken sind mit der Herkunftsgarantie
„Origine France Garantie“ zertifiziert

— KUNDENNÄHE UND REAKTIVITÄT

Mehr als 180 Händler in ganz Frankreich

— UMFANGREICHER KATALOG

Für jeden Bedarf das passende Becken

— 20 JAHRE GARANTIE

Qualitätssicherung bei der Materialauswahl

— POOL-LEBENSDAUER

Mehr als 30 Jahre

— UMWELTFREUNDLICHE SCHWIMMBECKEN

Energie- und wassersparende Produkte

— EINFACHE INSTALLATION



UNSER CSR- ANSATZ

GENERATION COLIBRI UND GENERATION PISCINE, GEMEINSAMER KAMPF !



Vielleicht kennen Sie die indianische Legende vom Kolibri, einem lächerlichen Helden, der versucht, das Feuer zu löschen, indem er ein paar Tropfen Wasser durch die Luft schleudert mit Hilfe seines Schnabels.

Verzweifelte Tat oder rettender Geistesblitz ?

Die soziale Verantwortung von Unternehmen (CSR) ist ein Verbesserungsprozess, bei dem Unternehmen freiwillig, systematisch und kohärent soziale, ökologische und wirtschaftliche Erwägungen in Abstimmung mit ihren Interessengruppen in ihre Unternehmensführung integrieren.



ES SIND DIE KLEINEN BÄCHE
DIE DIE GROSSE FLÜSSE BILDEN

Nach dem Vorbild der Medien, die die Charta "Für einen Journalismus, der der ökologischen Dringlichkeit gerecht wird" unterzeichnen, und aller Kolibris guten Willens hat Generation Piscine, die sich ihrer Auswirkungen auf die Umwelt bewusst ist, beschlossen zu agieren, indem sie ebenfalls ihren Wassertropfen beiträgt.

Ein Vorgehen, das sich in die tugendhafte Dynamik des "Jeder leistet seinen Beitrag" einfügt und Tropfen für Tropfen das von einer Mehrheit der Bürger empfundene individuelle Gefühl der Machtlosigkeit bekämpft.

Was wäre, wenn der Anfang der Lösung darin bestünde, einem zerstörerischen Stillstand die Wirksamkeit einer kollektiven Gegenoffensive aus bewährten Praktiken entgegensetzen, die aus einem soliden gesunden Menschenverstand hervorgehen ?

Es ist dieser gesunde Menschenverstand, der uns dazu bringt uns in erster Linie zu mobilisieren auf den Umweltaspekt der sozialen Verantwortung der Unternehmen (CSR), ohne dabei natürlich die sozialen, gesellschaftlichen und wirtschaftlichen Besorgnisse zu verschweigen die untrennbar mit einer umfassenden und effizienten CSR-Politik verbunden sind.



WENN MAN GENERATION PISCINE HEISST, DENKT MAN EINEN SCHRITT WEITER UND AGIERT

Bei Generation Piscine denkt man, bevor man an das Geschäft denkt, an die nächste Generation.

Eine Generation, die den Pool anders erleben wird, einen umweltbewussteren Pool, der im Einklang mit den heute eingegangenen Verpflichtungen steht und der Generation Piscine eine dauerhafte Tätigkeit sichern kann.

Konkret schreitet Generation Piscine zur Tat mit einem Fahrplan zur Umsetzung einer auf mehrere Jahre angelegten Politik der sozialen Verantwortung des Unternehmens mit präzisen und nachhaltigen Zielen.

Weil es vergeblich wäre, zu versuchen,
einen radikalen Paradigmenwechsel von
einem Tag auf den anderen zu vollziehen,
aber dramatisch, erst morgen damit zu
beginnen!



GESUNDER MENSCHENVERSTAND UND KONKRETE MASSNAHMEN FÜR EINE NACHHALTIGE ZUKUNFTSFÄHIGE WELT



UNSERE VERPFLICHTUNGEN FÜR 2026

1 EINE KOMPROMISSLOSE LAGEEINSCHÄTZUNG

Ziel : Messung aller Klimagase, die mit unserer Tätigkeit verbunden sind. Nicht nur bei den Emissionen, für die Generation Piscine direkt verantwortlich ist, sondern auch bei all jenen, auf die sie einwirken kann, um sie so weit wie möglich zu reduzieren. Zu diesem Zweck wird bereits eine **Kohlenstoffbilanz®** erstellt.

2 EINE UMFASSENDE SENSIBILISIERUNG

Ziel : meine tugendhafte Dynamik in Gang setzen, deren Aufgabe es sein wird, die gesamte Kette unseres Ökosystems einzubeziehen, vom Händler bis zum Nutzer. Der Händler im Rahmen unserer Schulungen und der Nutzer durch Informationen, die in diesem Katalog beginnen.

3 EIN ANREIZENDES UND ATTRAKTIVES ANGEBOT

Ziel : Weg von der strafenden Ökologie, indem innovative und kreative Lösungen vom Typ Öko-Paket "Luftpolyesterdecke + drehzahlgeregelte Umwälzpumpe + Kartuschenfilter" angeboten werden.

In Zukunft: Verbesserungsbereiche, die von unserer Verantwortung gegenüber zukünftigen Generationen und dem Willen, unsere Ziele zu erreichen, indem wir uns auf Ideen, Taten und viel gesundem Menschenverstand stützen.

UNSERE ENGAGEMENTS FÜR UMWELTFREUNDLICHE SCHWIMMBÄDER

— FILTERPUMPE MIT DREHZAHLREGELUNG

Verringerung des Energieverbrauchs

— KARTUSCHENFILTER


30 % Wassereinsparung

— ABDECKPLANEN ODER ROLLLÄDEN

Reduktion der Wasserverdunstung um mehr als 90 % durch die Isolierung

— ABFALLVERWERTUNG IN ALLEN UNSEREN WERKEN

GARANTIE & PARTNER



“COCORICO” ! EIN POLYESTERPOOL MADE IN FRANCE, EINE QUALITÄTSGESCHICHTE

Generation Piscine, in der Spitzengruppe der europäischen Marktführer im Bereich der Polyester-Pools, ist stolz darauf, die Nationalfarben Frankreichs zu tragen, jenem Gebiet Europas, in dem sich die meisten Pools dieser Art befinden, aber auch dem Ursprungsland ihrer Herstellung. Eine französische Herstellung, die keinen Platz für Amateurhaftigkeit lässt und die Liebe zum Detail, Zuverlässigkeit und Qualität an die Spitze eines strengen Pflichtenheftes stellt:

- . **Die Anpassung an neue Emissionsnormen** hinsichtlich der Emissionen flüchtiger organischer Verbindungen.
- . **Ein hochwertiger Gel-Coat**, der so entwickelt wurde, um Angriffen von chemischen Produkten und UV-Strahlen zu widerstehen.
- . **Eine korrosionsbeständige Laminatstruktur**, die Wasserdichtigkeit des Beckens und eine gute mechanische Widerstandskraft sicherstellt.
- . **Umlaufende Metallverstärkungen und Versteifungsteile zur Stabilisierung**, nachdem der Pool installiert wurde.
- . **Ein ultimates Finish**, das Spritzen von Harz und Glas um der gesamten Struktur eine zusätzliche Festigkeit zu verleihen.

NICHTS DEM ZUFALL ÜBERLASSEN, DAS CREDO VON GENERATION PISCINE

Der gesamte Herstellungsprozess der Polyesterbecken wird durch Generation Piscine strengstens überwacht. Dies stellt sicher, dass Sie ein qualitativ einwandfreies Produkt erhalten, bei dem alles transparent ist.

- . **Lieferanten**, die anhand ihrer Referenzen ausgewählt wurden.
- . **Eine ständige Qualitätskontrolle**, die eine Rückverfolgbarkeit in jeder Herstellungsphase gewährleistet.
- . **Die Durchführung auf Muster von beschleunigten Alterungstests** durch ein unabhängiges Labor.
- . **Die Organisation von regelmäßigen** Qualitätsprüfungen der verschiedenen Produktionsstätten.



GENERATION PISCINE MITGLIED DER FPP

Generation Piscine hat sich dafür entschieden, dem Verband der Schwimmbadexperten (Fédération des Professionnels de la Piscine) beizutreten, dem einzigen Vertreter der Branche.

SEINE AUFGABE

Zusammenschluss der französischen Schwimmbad- und Whirlpool-Fachleute zur Förderung der dauerhaften Entwicklung des Marktes durch Wirkung auf alle Stakeholder.

Ein Vorgehen, das sich um drei große Schwerpunkte dreht (Förderung des Qualitätsansatzes, Berufsausbildung und Koordinierung der europäischen Vorschriften), mit dem Endziel, die Experten des Schwimmbad- und Whirlpool-Bereichs in die Lage zu versetzen, die Bedürfnisse der Kunden zu befriedigen und deren Ansprüche zu erfüllen.



20 JAHRE GARANTIE

EIN ENTSPANNTES BADEVERGNÜGEN

Generation Piscine gewährleistet eine langfristige Wasserdichtigkeit Ihres Beckens, denn das Vertrauen und die Treue unserer Kunden sind uns kostbar!

GENERATION PISCINE VERPFLICHTET SICH

Die 20-jährige Garantie von Generation Piscine gilt für die Dichtigkeit und die Struktur unserer Schwimmbecken. Sie wird zusätzlich zur zehnjährigen Garantie unserer Vertriebspartner gewährt.



ÜBER 180 VERKAUFSPUNKTE IN EUROPA, 3 WERKE
UND 1 LOGISTIKZENTRUM IN FRANKREICH, UM SIE IN JEDER PHASE
IHRES PROJEKTS ZU UNTERSTÜTZEN!



WERK RHÔNE
01150 - BLYES
FRANKREICH

WERK INDRE
36110 - VINEUIL
FRANKREICH

WERK OCCITANIE
31250 - REVEL
FRANKREICH

LOGISTIKZENTRUM
31250 - REVEL
FRANKREICH



generationpiscine
Den Pool, am liebsten mit Schale



DAS HÄNDLER- NETZ VON GENERATION PISCINE

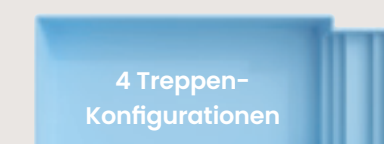


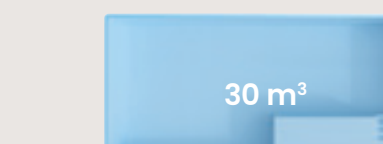


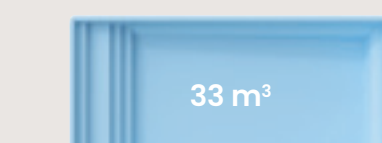

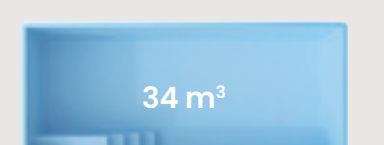





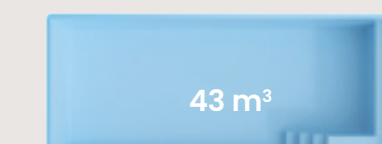

UNSERE WERTE INS RECHTE LICHT RÜCKEN


Jedem Kunden dasselbe Qualitätskonzept zum Erhalt eines identischen Ergebnisses zu bieten, das ist die Herausforderung, der sich jeder der unabhängigen Akteure des Händlernetzes Generation Piscine stellt.

IHRE MOTIVATION ?


Der gleiche Stolz auf die Zugehörigkeit zu einem solidarischen Händlernetz und die uneingeschränkte Treue zu den Markenwerten. Zudem wird das Ergebnis, unabhängig von der Fragestellung und dem Vertriebspartner, die eingesetzte Energie und das eingebrachte Know-how widerspiegeln.

 <div><div>-10M²</div><div>10 m³</div></div> <div><div>GIENS</div><div>4,30 x 2,20 x 1,10 m</div><div>s.24</div></div>	 <div><div>-10M²</div><div>13 m³</div></div> <div><div>BAIE LAVA</div><div>4,30 x 2,30 x 1,50 m</div><div>s.26</div></div>	 <div><div>-10M²</div><div>12 m³</div></div> <div><div>MIGNONNE</div><div>4,30 x 2,30 x 1,50 m</div><div>s.78</div></div>	 <div><div>-10M²</div><div>12 m³</div></div> <div><div>MINI</div><div>4,30 x 2,30 x 1,50 m</div><div>s.28</div></div>	 <div><div>-10M²</div><div>15 m³</div></div> <div><div>LEVANT 4</div><div>4,30 x 2,30 x 1,50 m</div><div>s.30</div></div>	
 <div><div>-10M²</div><div>12 m³</div></div> <div><div>CAPITOLE 4</div><div>4,50 x 2,20 x 1,45 m</div><div>s.32</div></div>	 <div><div>-10M²</div><div>12 m³</div></div> <div><div>COULOIR MINI</div><div>4,99 x 2,00 x 1,40 m</div><div>s.34</div></div>	 <div><div>-10M²</div><div>12 m³</div></div> <div><div>MINI CARRÉ</div><div>3,15 x 3,15 x 1,50 m</div><div>s.36</div></div>	 <div><div>-10M²</div><div>10 m³</div></div> <div><div>EXTRA 45</div><div>4,50 x 2,20 x 1,40 m</div><div>s.38</div></div>		
 <div><div>18 m³</div></div> <div><div>CORNICHE</div><div>3,40 x 3,80 x 1,50 m</div><div>s.40</div></div>	 <div><div>15 m³</div></div> <div><div>MÉJEAN</div><div>5,00 x 2,50 x 1,35 m</div><div>s.42</div></div>	 <div><div>16 m³</div></div> <div><div>CAPITOLE 5</div><div>5,00 x 2,70 x 1,45 m</div><div>s.32</div></div>	 <div><div>20 m³</div></div> <div><div>CHARMANTE</div><div>5,00 x 3,00 x 1,50 m</div><div>s.80</div></div>	 <div><div>23 m³</div></div> <div><div>AURON</div><div>5,70 x 2,95 x 1,50 m</div><div>s.44</div></div>	 <div><div>24 m³</div></div> <div><div>CAPITOLE 6</div><div>6,00 x 3,00 x 1,50 m</div><div>s.32</div></div>
 <div><div>26 m³</div></div> <div><div>MONT JOLY</div><div>6,00 x 3,00 x 1,50 m</div><div>s.46</div></div>	 <div><div>25 m³</div></div> <div><div>DIVINE 60</div><div>6,00 x 3,20 x 1,50 m</div><div>s.82</div></div>	 <div><div>24 m³</div></div> <div><div>FONTAGNE</div><div>6,00 x 3,50 x 1,50 m</div><div>s.48</div></div>	 <div><div>25 m³</div></div> <div><div>LEUCATE PLAGE</div><div>6,00 x 3,50 x 1,50 m</div><div>s.50</div></div>	 <div><div>27 m³</div></div> <div><div>LEVANT 6</div><div>6,10 x 3,20 x 1,50 m</div><div>s.30</div></div>	 <div><div>25 m³</div></div> <div><div>DEVENSON</div><div>6,20 x 3,20 x 1,45 m</div><div>s.24</div></div>

 <p>PORT-PIN 65 6,50 x 3,50 x 1,50 m s.88</p>	 <p>MAXI CARRÉ 5,00 x 4,00 x 1,50 m s.52</p>	 <p>INIZAN 7,00 x 3,00 x 1,50 m s.48</p>	 <p>CANET PLAGE 7,00 x 3,50 x 1,50 m s.50</p>
 <p>PRADO PLAGE S 7,00 x 3,50 x 1,50 m s.54</p>	 <p>CAPITOLE 7 7,00 x 3,50 x 1,50 m s.32</p>	 <p>ÉLÉGANCE S 7,00 x 3,50 x 1,05 / 1,70 m s.68</p>	 <p>EXTRA 70 7,00 x 4,00 x 1,50 m s.38</p>
 <p>CALLELONGUE 7,10 x 3,40 x 1,50 m s.44</p>	 <p>LEVANT 7 7,20 x 3,60 x 1,50 m s.30</p>	 <p>PORT-PIN 75 7,50 x 3,50 x 1,50 m s.88</p>	 <p>CALA 7,90 x 3,80 x 1,20/1,50 m s.70</p>
 <p>FIGUEROLLE 7,90 x 3,80 x 1,50 m s.56</p>	 <p>PODESTAT 8,00 x 3,20 x 1,50 m s.48</p>	 <p>MONT LOUIS 8,00 x 3,80 x 1,50 m s.46</p>	 <p>CAPITOLE 8 8,00 x 4,00 x 1,50 m s.32</p>




DIVINE 80
8,00 x 4,00 x 1,50 m
s.82



EXTRA 80
8,00 x 4,00 x 1,50 m
s.38




LEVANT 8
8,10 x 4,00 x 1,50 m
s.30



PRADO PLAGE
8,10 x 4,00 x 1,50 m
s.54



PORT-CROS
10,00 x 4,30 x 1,50 m
s.62



BENDOR
10,30 x 4,30 x 1,55 m
s.56



PRADO PLAGE XL
10,50 x 4,10 x 1,50 m
s.54



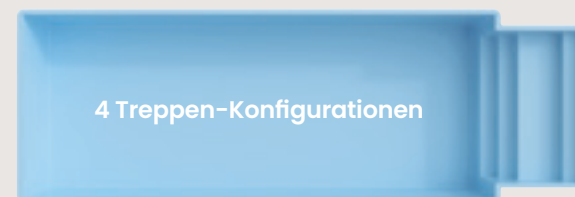
ÉLÉGANCE
8,50 x 3,80 x 1,00 / 1,70 m
s.68



ÉTONNANTE 85
8,50 x 4,10 x 1,50 m
s.84




PORQUEROLLES
8,50 x 4,30 x 1,50 m
s.58



PORT-PIN 105
10,50 x 4,20 x 1,50 m
s.88



POMAREGUE
10,50 x 4,20 x 1,20 / 2,10 m
s.72




SCHWIMMKANAL
11,00 x 2,95 x 1,50 m
s.64




SUGITON
8,50 x 4,30 x 1,55 m
s.56



EXTRA 90
9,00 x 4,00 x 1,50 m
s.38



EN VAU
9,00 x 4,20 x 1,50 m
s.60



GRISSAN PLAGE
9,00 x 4,20 x 1,50 m
s.50



ÉLÉGANCE S
7,00 x 3,50 x 1,05 / 1,70 m
s.68



CALA
7,90 x 3,80 x 1,20 / 1,50 m
s.70



ÉLÉGANCE
8,50 x 3,80 x 1,00 / 1,70 m
s.68




ÉTONNANTE 95
9,50 x 4,10 x 1,50 m
s.84



DIVINE 100
10,00 x 4,00 x 1,50 m
s.82



ÉLÉGANCE XL
10,00 x 4,15 x 1,15 / 1,75 m
s.68




CARRY PLAGE
10,00 x 4,20 x 1,50 m
s.50



ÉLÉGANCE XL
10,00 x 4,15 x 1,15 / 1,75 m
s.68




POMAREGUE
10,50 x 4,20 x 1,20 / 2,10 m
s.72



MIGNONNE
4,30 x 2,30 x 1,50 m
s.78



CHARMANTE
5,00 x 3,00 x 1,50 m
s.80



DIVINE 60
6,00 x 3,20 x 1,50 m
s.82




DIVINE 80
8,00 x 4,00 x 1,50 m
s.82



ÉTONNANTE 85
8,50 x 4,10 x 1,50 m
s.84



ÉTONNANTE 95
9,50 x 4,10 x 1,50 m
s.84



DIVINE 100
10,00 x 4,00 x 1,50 m
s.82

WÄHLEN SIE **DEN**
FEINSTEINZEUGTON,
DER MIT IHREM
BECKEN HARMONIERT!




DIVINE 80




GRUISSAN PLAGE



PRADO PLAGE



LEUCATE PLAGE
6,00 x 3,50 x 1,50 m
s.50




CANET PLAGE
7,00 x 3,50 x 1,50 m
s.50




PRADO PLAGE S
7,00 x 3,50 x 1,50 m
s.54



PRADO PLAGE
8,10 x 4,00 x 1,50 m
s.54



GRUISSAN PLAGE
9,00 x 4,20 x 1,50 m
s.50



CARRY PLAGE
10,00 x 4,20 x 1,50 m
s.50



PRADO PLAGE XL
10,50 x 4,10 x 1,50 m
s.54

INFINITYp.90

SIE BESTIMMEN DIE LÄNGE IHRES BECKEN!

Wasservolumen
je nach Größe

Verlängern sie das Generation Piscine Becken Ihrer Auswahl, unabhängig vom Modell*, für eine Ausstattung, die perfekt mit Ihrem Lebensraum und Ihren Wünschen harmoniert.

PORT-PINp.88

WÄHLEN DIE GRÖSSE, DIE FORM UND DIE POSITION DER TREPPE!

Konfig. A

Konfig. D

Konfig. B

Konfig. C

. 3 Beckengrößen

. 3 Treppenmodelle

. 4 Treppen-Konfigurationen

36 MÖGLICHE
ZUSAMMENSTELLUNGEN

	LÄNGE	BREITE	TIEFE	WASSERVOL.
PORT-PIN 65PS E	6,50 m	3,50 m	1,50 m	34 m³
PORT-PIN 75PS E	7,50 m	3,50 m	1,50 m	39 m³
PORT-PIN 105	10,50 m	4,20 m	1,50 m	67 m³

1

Treppe Typ Port-Pin rund

2

Treppe Typ Port-Pin rechteckig

3

Treppe Typ Port-Pin Liegeplatz

MODELLE NACH MASS

20

* Außer Modelle mit schrägem Boden, Extra 70 80 90 und Port-cros. Breite und Tiefe sind nicht veränderbar.

PS E Varianten Plug&Swim oder Easy. Weitere Details auf S. 84

KOMBINIEREN SIE „FREIZEITPOOL“ MIT „SPORT- & WELLNESSBEREICH“

. 1 modell für jeden Geschmack

. 2 unterschiedliche Bereiche

CLASSIK

DYPTIK

SYMETRIK


ASYMETRIK

	GESAMTABMESSUNGEN DES POOLS			
	LÄNGE	BREITE	TIEFE	WASSERVOL.
CLASSIK VERSION A	7,90 m	3,80 m	1,50 m	42 m³
VERSION B	8,50 m	4,30 m	1,55 m	53 m³
SYMETRIK VERSION A	12,00 m	3,80 m	1,50 m	60 m³
VERSION B	13,00 m	4,30 m	1,55 m	62 m³
DYPTIK VERSION A	12,00 m	3,80 m	1,50 m	60 m³
VERSION B	13,00 m	4,30 m	1,55 m	62 m³
ASYMETRIK VERSION A	11,20 m	7,40 m	1,50 m	60 m³
VERSION B	12,30 m	8,40 m	1,55 m	62 m³

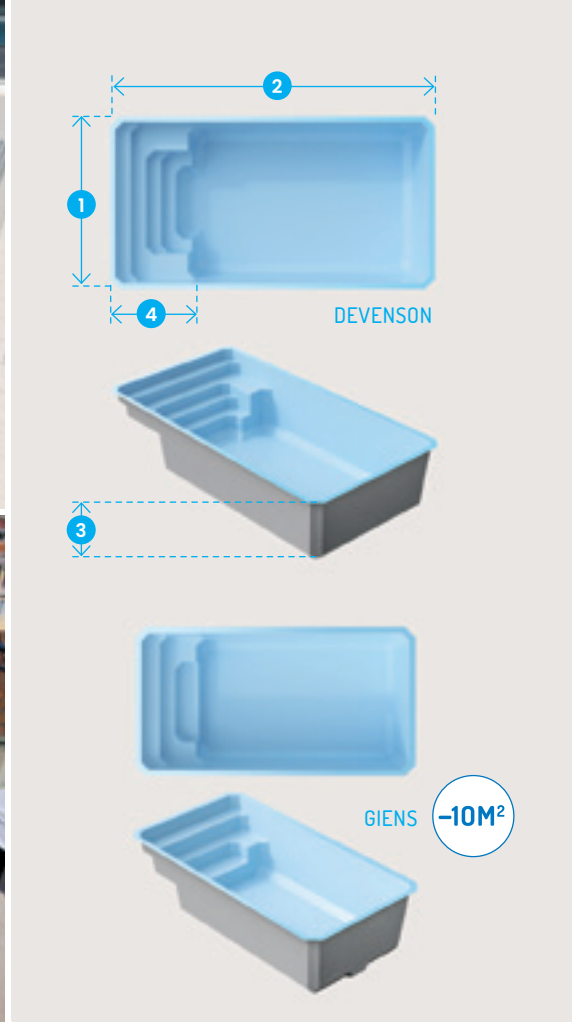
21

LINIE SPORT & WELLNESS

Pool-Innenmasse zur Informationszwecken



FLACHBODEN-POOLS - POOL-LINIE
MIT FLACHEN BODEN



LINIE FLACHBODEN

GIENS DEVENSON

LINIE FLACHBODEN

FILTERZUBEHÖR

- . 1 Filterpumpe
- . 1 Kartuschenfilter
- . 1 Skimmer
- . 2 Rücklaufdüsen
- . 1 Besenanschluss
- . Boden- und Sicherheitsabfluss

REINIGUNGSMATERIAL

- . 1 Wandbürste
- . 1 Oberflächenkescher
- . 1 Staubsaugerbesen
- . 1 Schwimmender Schlauch
- . 1 Teleskopstiel
- . 1 Analyseset

SONSTIGES

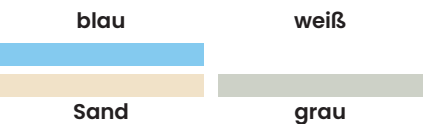
- . 1 Scheinwerfer

VERFÜGBARE OPTIONEN & VARIANTEN

- . **CARBONE PURE®**-ausführung
- . Spiegelpool-Set- Ausführung
- . (Unterflur/Überflur)-Rollladenabdeckung
- . Farben
- PS** Filterschacht **PLUG & SWIM**
- E** **EASY** Einhängefilteranlage oder
- EASY 2** eingrabener Technikraum

	LÄNGE 1	BREITE 2	TIEFE 3	TREPPE 4	WASSERVOL.
E GIENS	4,30 m	2,20 m	1,10 m	0,78 m	10 m³
PS E DEVENSON	6,20 m	3,20 m	1,45 m	1,35 m	25 m³

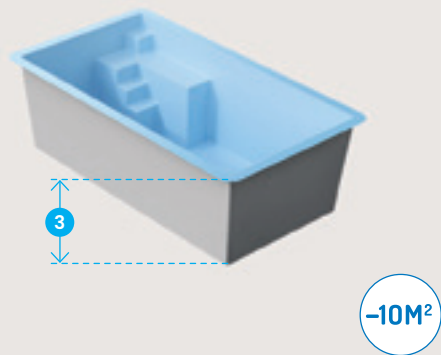
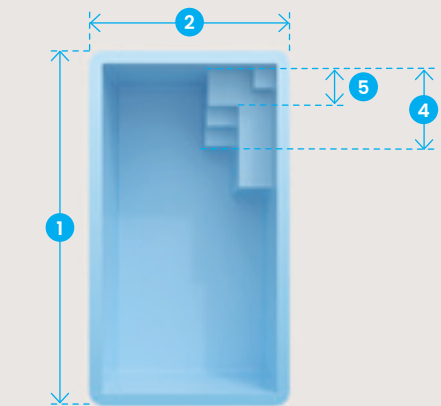
Pool-Innenmasse zur Informationszwecken



Diese Farben sind serienmäßig in Polyesterausführung erhältlich



Dieses Modell ist ebenfalls in der Ausführung **CARBONE PURE®** mit seinen 9 exklusiven Farben erhältlich.



LINE FLACHBODEN

BAIE LAVA

LINE FLACHBODEN

FILTERZUBEHÖR

- . 1 Filterpumpe
- . 1 Kartuschenfilter
- . 1 Skimmer
- . 2 Rücklaufdüsen
- . 1 Besenanschluss
- . Boden- und Sicherheitsabfluss

REINIGUNGSMATERIAL

- . 1 Wandbürste
- . 1 Oberflächenkescher
- . 1 Staubsaugerbesen
- . 1 Schwimmender Schlauch
- . 1 Teleskopstiel
- . 1 Analyseset

SONSTIGES

- . 1 Scheinwerfer

VERFÜGBARE OPTIONEN & VARIANTEN

- . **CARBONE PURE®**-ausführung
- . Spiegelpool-Set- Ausführung
- . (Unterflur/Überflur)-Rollladenabdeckung
- . Farben
- PS** Filterschacht **PLUG & SWIM**
- E** **EASY** Einhängefilteranlage oder
- EASY 2** eingrabener Technikraum

LÄNGE 1

BAIE LAVA

4,30 m

BREITE 2

2,30 m

TIEFE 3

1,50 m

TREPPE 4

0,50 x 0,90 m

BANK 5

0,50 m


WASSERVOL.

13 m³


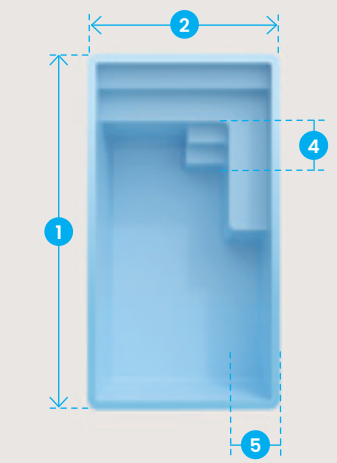
Pool-Innenmasse zur Informationszwecken



Diese Farben sind serienmäßig in Polyesterausführung erhältlich



Dieses Modell ist ebenfalls in der Ausführung **CARBONE PURE®** mit seinen 9 exklusiven Farben erhältlich.



-10M²

LINIE FLACHBODEN

MINI

LINIE FLACHBODEN

FILTERZUBEHÖR

- . 1 Filterpumpe
- . 1 Kartuschenfilter
- . 1 Skimmer
- . 2 Rücklaufdüsen
- . 1 Besenanschluss
- . Boden- und Sicherheitsabfluss

REINIGUNGSMATERIAL

- . 1 Wandbürste
- . 1 Oberflächenkescher
- . 1 Staubsaugerbesen
- . 1 Schwimmender Schlauch
- . 1 Teleskopstiel
- . 1 Analyseset

SONSTIGES

- . 1 Scheinwerfer

VERFÜGBARE OPTIONEN & VARIANTEN

- . **CARBONE PURE®**-ausführung
- . Spiegelpool-Set- Ausführung
- . (Unterflur/Überflur)-Rollladenabdeckung
- . Farben
- PS** Filterschacht **PLUG & SWIM**
- E** **EASY** Einhängefilteranlage oder
- EASY 2** eingrabener Technikraum

LÄNGE 1

4,30 m

BREITE 2

2,30 m

TIEFE 3

1,50 m

TREPPE 4

0,50 x 0,90 m

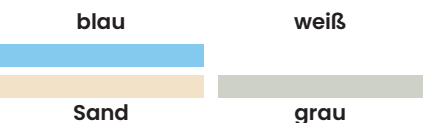
BANK 5

0,50 m


WASSERVOL.

12 m³

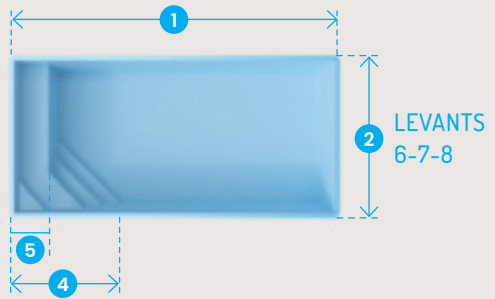
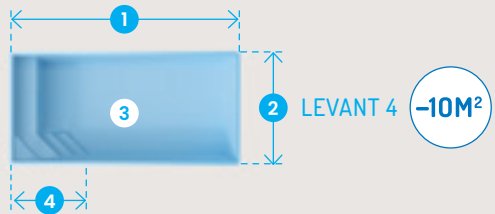
Pool-Innenmasse zur Informationszwecken



Diese Farben sind serienmäßig in Polyesterausführung erhältlich



Dieses Modell ist ebenfalls in der Ausführung **CARBONE PURE®** mit seinen 9 exklusiven Farben erhältlich.



LINIE FLACHBODEN

LEVANT
4-6-7-8

LINE FLACHBODEN

FILTERZUBEHÖR

- . 1 Filterpumpe
- . 1 Kartuschenfilter
- . 1 Skimmer (Levant 4 und 6)
- . 2 Skimmer (Levant 7 und 8)
- . 2 Rücklaufdüsen (Levant 4)
- . 3 Rücklaufdüsen (Levant 6, 7, 8)
- . 1 Besenanschluss
- . Boden- und Sicherheitsabfluss

REINIGUNGSMATERIAL

- . 1 Wandbürste
- . 1 Oberflächenkescher
- . 1 Staubsaugerbesen
- . 1 Schwimmender Schlauch
- . 1 Teleskopstiel
- . 1 Analyseset

SONSTIGES

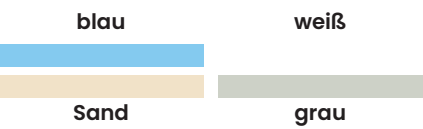
- . 1 Scheinwerfer

VERFÜGBARE OPTIONEN & VARIANTEN


- . **CARBONE PURE®**-ausführung
- . Spiegelpool-Set- Ausführung
- . (Unterflur/Überflur)-Rollladenabdeckung
- . Farben
- PS** Filterschacht **PLUG & SWIM**
- E** **EASY** Einhängefilteranlage (außer Levant 8)
- oder **EASY 2** eingrabener Technikraum

	LÄNGE 1	BREITE 2	TIEFE 3	TREPPE 4	BANK 5	WASSERVOL.
LEVANT 4	4,30 m	2,30 m	1,50 m	1,98 m	0,60 m	15 m³
LEVANT 6	6,10 m	3,20 m	1,50 m	2,19 m	0,60 m	27 m³
LEVANT 7	7,20 m	3,60 m	1,50 m	2,35 m	0,70 m	39 m³
LEVANT 8	8,10 m	4,00 m	1,50 m	2,39 m	0,70 m	48 m³

Pool-Innenmasse zur Informationszwecken



Diese Farben sind serienmäßig in Polyesterausführung erhältlich



Dieses Modell ist ebenfalls in der Ausführung **CARBONE PURE®** mit seinen 9 exklusiven Farben erhältlich.

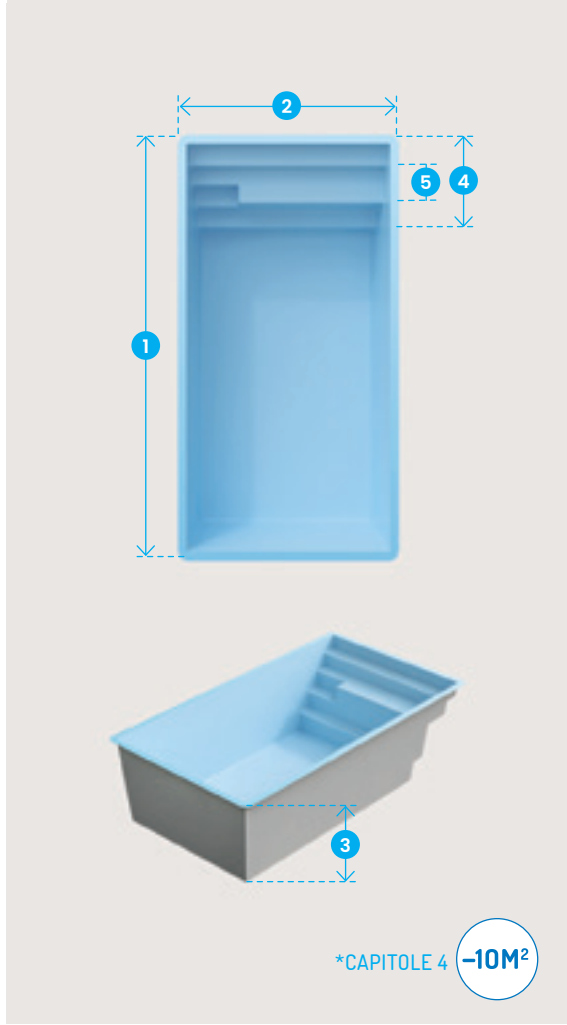


EINE FRAGE DES RICHTIGEN GEFÜHLS

Ich wähle die ideale Größe gemäß meinen Ansprüchen (wobei ich mir darüber bewusst bin, dass ein großes Becken eine größere Verdunstungsfläche und einen höheren Behandlungsaufwand mit sich bringt)

1 – ZUM SPASS:
kleines oder mittelgroßes, flaches Becken

2 – ZUM SCHWIMMEN:
großes Becken oder Schwimmkanal



LINIE FLACHBODEN

CAPITOLE
4-5-6-7-8

LINIE FLACHBODEN

FILTERZUBEHÖR

- . 1 Filterpumpe
- . 1 Kartuschenfilter
- . 1 Skimmer
- . 2 Skimmer (Capitole 8)
- . 2 Rücklaufdüsen (Cap. 4, 5, 6)
- . 3 Rücklaufdüsen (Cap. 7, 8)
- . 1 Besenanschluss
- . Boden- und Sicherheitsabfluss

REINIGUNGSMATERIAL

- . 1 wWandbürste
- . 1 Oberflächenkescher
- . 1 Staubsaugerbesen
- . 1 Schwimmender Schlauch
- . 1 Teleskopstiel
- . 1 Analyseset

SONSTIGES

- . 1 Scheinwerfer

VERFÜGBARE OPTIONEN & VARIANTEN

- . **CARBONE PURE®**-ausführung
- . Spiegelpool-Set- Ausführung
- . (Unterflur/Überflur)-Rollladenabdeckung
- . Farben
- PS** Filterschacht **PLUG & SWIM**
- E** **EASY** Einhängefilteranlage
- oder **EASY 2** eingegrabener Technikraum

	LÄNGE 1	BREITE 2	TIEFE 3	TREPPE 4	BANK 5	WASSERVOL.
CAPITOLE 4*	4,50 m	2,20 m	1,45 m	2,20 x 1,00 m	0,50 m	12 m³
CAPITOLE 5	5,00 m	2,70 m	1,45 m	2,70 x 1,00 m	0,50 m	16 m³
CAPITOLE 6	6,00 m	3,00 m	1,50 m	3,00 x 1,00 m	0,50 m	24 m³
CAPITOLE 7	7,00 m	3,50 m	1,50 m	3,50 x 1,00 m	0,50 m	32 m³
CAPITOLE 8	8,00 m	4,00 m	1,50 m	4,00 x 1,00 m	0,50 m	44 m³



Diese Farben sind serienmäßig in Polyesterausführung erhältlich



Dieses Modell ist ebenfalls in der Ausführung **CARBONE PURE®** mit seinen 9 exklusiven Farben erhältlich.



LINE FLACHBODEN

COULOIR MINI

LINE FLACHBODEN

FILTERZUBEHÖR

- . 1 Filterpumpe
- . 1 Kartuschenfilter
- . 1 Skimmer
- . 2 Rücklaufdüsen
- . 1 Besenanschluss
- . Boden- und Sicherheitsabfluss

REINIGUNGSMATERIAL

- . 1 Wandbürste
- . 1 Oberflächenkescher
- . 1 Staubsaugerbesen
- . 1 Schwimmender Schlauch
- . 1 Teleskopstiel
- . 1 Analyseset

SONSTIGES

- . 1 Scheinwerfer

VERFÜGBARE OPTIONEN & VARIANTEN


- . **CARBONE PURE®**-ausführung
- . Spiegelpool-Set- Ausführung
- . (Unterflur/Überflur)-Rolladenabdeckung
- . Farben
- PS** Filterschacht **PLUG & SWIM**
- E** **EASY** Einhängefilteranlage
- oder **EASY 2** eingrabener Technikraum

	LÄNGE 1	BREITE 2	TIEFE 3	TREPPE 4	BANK 5	WASSERVOL.
COULOIR MINI	4,99 m	2,00 m	1,40 m	1,50 x 0,60 m	0,60 m	12 m³


Pool-Innenmasse zur Informationszwecken



Diese Farben sind serienmäßig in Polyesterausführung erhältlich



Dieses Modell ist ebenfalls in der Ausführung **CARBONE PURE®** mit seinen 9 exklusiven Farben erhältlich.


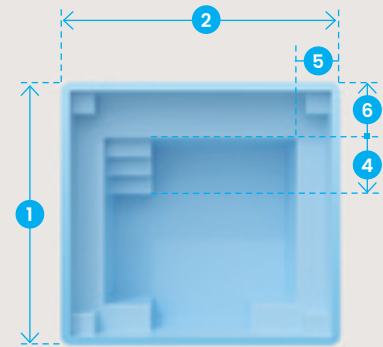


HÄTTEN SIE ES GEWUSST ?

Im Jahr 2026 ist Frankreich das 2.am meisten mit Schwimmbädern ausgestattete Land der Welt, direkt hinter den USA.

EIN GRUND MEHR, UM UMWELTFREUNDLICHE PRAKTIKEN EINZUFÜHREN

Quelle : FPP (Fachleute für den Swimmingpool)



-10M²

LINE FLACHBODEN

MINI CARRÉ

LINE FLACHBODEN

FILTERZUBEHÖR

- . 1 Filterpumpe
- . 1 Kartuschenfilter
- . 1 Skimmer
- . 2 Rücklaufdüsen
- . 1 Besenanschluss
- . Boden- und Sicherheitsabfluss

REINIGUNGSMATERIAL

- . 1 Wandbürste
- . 1 Oberflächenkescher
- . 1 Staubsaugerbesen
- . 1 Schwimmender Schlauch
- . 1 Teleskopstiel
- . 1 Analyseset

SONSTIGES

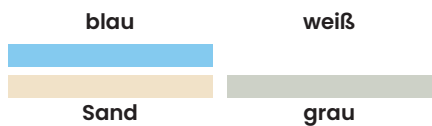
- . 1 Scheinwerfer

VERFÜGBARE OPTIONEN & VARIANTEN


- . **CARBONE PURE®**-ausführung
- . (Überflur)-Rollladenabdeckung
- . Farben
- . **EASY** Eihängefilteranlage
- oder **EASY 2** eingegrabener Technikraum

	LÄNGE 1	BREITE 2	TIEFE 3	TREPPE 4	BANK	WASSERVOL.
MINI CARRÉ	3,15 m	3,15 m	1,50 m	1,35 x 0,60 m	5 0,40 et 6 0,60 m	12 m ³

Pool-Innenmasse zur Informationszwecken



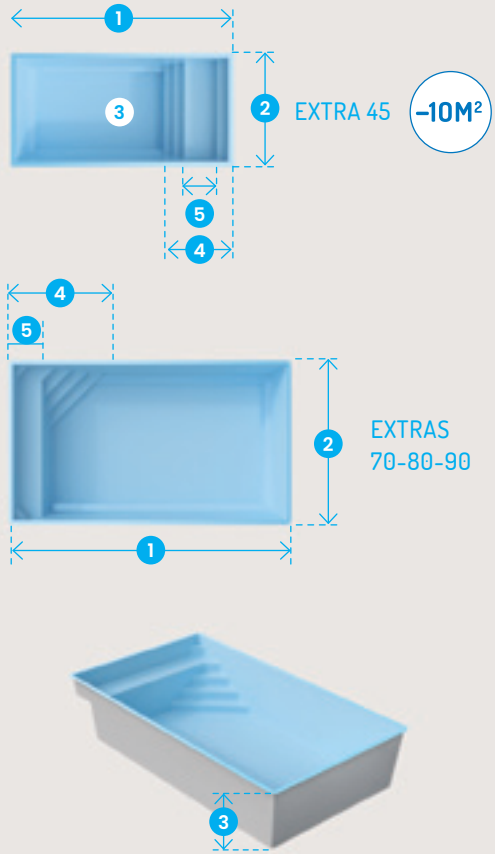
Diese Farben sind serienmäßig in Polyesterausführung erhältlich



Dieses Modell ist ebenfalls in der Ausführung **CARBONE PURE®** mit seinen 9 exklusiven Farben erhältlich.



EINE FRAGE DES RICHTIGEN GEFÜHLS
Ich wähle ein energiesparendes Beleuchtungssystem
1 – LED Beleuchtung
2 – SONNENKOLLEKTOREN



LINIE FLACHBODEN

EXTRA-MODELLE
45-70-80-90

VIER „EXTRA“-MODELLE
IM SORTIMENT!

LINIE FLACHBODEN

FILTERZUBEHÖR

- . 1 Filterpumpe
- . 1 Kartuschenfilter
- . 1 Skimmer (Extra 45)
- . 2 Skimmer (Extras 70, 80 und 90)
- . 2 oder 3 Rücklaufdüsen
- . 1 Besenanschluss
- . Boden- und Sicherheitsabfluss

REINIGUNGSMATERIAL

- . 1 Wandbürste
- . 1 Oberflächenkescher
- . 1 Staubsaugerbesen
- . 1 Schwimmender Schlauch
- . 1 Teleskopstiel
- . 1 Analyseset

SONSTIGES

- . 1 Scheinwerfer



VERFÜGBARE OPTIONEN & VARIANTEN

- . Spiegelpool-Set-Ausführung
- . Überflur-Rollladenabdeckung
- . Unterflur-Rollladenabdeckung (nur Extra 45)
- . Farben
- . Bei diesen 4 Modellen ist seitlich eine Kante vorhanden

	LÄNGE 1	BREITE 2	TIEFE 3	TREPPE 4	BANK 5	WASSERVOL.
EXTRA 45	4,50 m	2,20 m	1,40 m	1,15 m	0,40 m	10 m³
EXTRA 70	7,00 m	4,00 m	1,50 m	1,70 m	0,63 m	36 m³
EXTRA 80	8,00 m	4,00 m	1,50 m	1,70 m	0,63 m	43 m³
EXTRA 90	9,00 m	4,00 m	1,50 m	1,70 m	0,63 m	49 m³

Pool-Innenmasse zur Informationszwecken





LINE FLACHBODEN

CORNICHE

LINE FLACHBODEN

FILTERZUBEHÖR

- . 1 Filterpumpe
- . 1 Kartuschenfilter
- . 1 Skimmer
- . 2 Rücklaufdüsen
- . 1 Besenanschluss
- . Boden- und Sicherheitsabfluss

REINIGUNGSMATERIAL

- . 1 Wandbürste
- . 1 Oberflächenkescher
- . 1 Staubsaugerbesen
- . 1 Schwimmender Schlauch
- . 1 Teleskopstiel
- . 1 Analyseset

SONSTIGES

- . 1 Scheinwerfer

VERFÜGBARE OPTIONEN & VARIANTEN

- . **CARBONE PURE®**-ausführung
 - . Spiegelpool-Set- Ausführung
 - . (Unterflur/Überflur)-Rollladenabdeckung
 - . Farben
 - PS** Filterschacht **PLUG & SWIM**
 - E** **EASY** Einhängefilteranlage
- oder **EASY 2** eingrabener Technikraum

CORNICHE

LÄNGE 1

3,40 m

BREITE 2

3,80 m

TIEFE 3

1,50 m

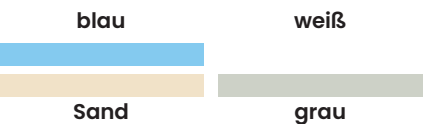
TREPPE 4

0,35 m


WASSERVOL.

18 m³

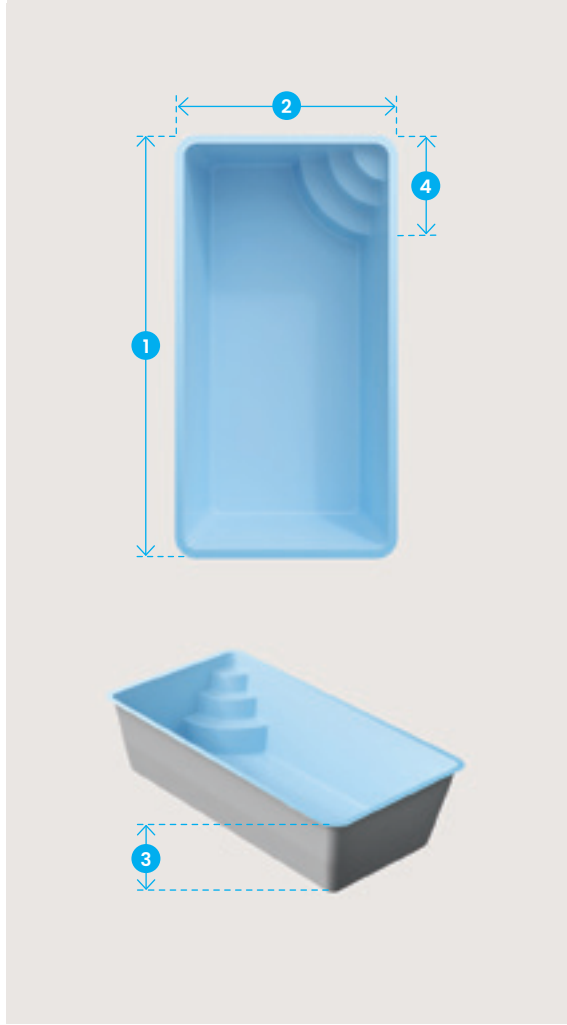
Pool-Innenmasse zur Informationszwecken



Diese Farben sind serienmäßig in Polyesterausführung erhältlich



Dieses Modell ist ebenfalls in der Ausführung **CARBONE PURE®** mit seinen 9 exklusiven Farben erhältlich.



LINE FLACHBODEN

MÉJEAN

LINE FLACHBODEN

FILTERZUBEHÖR

- . 1 Filterpumpe
- . 1 Kartuschenfilter
- . 1 Skimmer mit kleiner Öffnung
- . 2 Rücklaufdüsen
- . 1 Besenanschluss
- . Boden- und Sicherheitsabfluss

REINIGUNGSMATERIAL

- . 1 Wandbürste
- . 1 Oberflächenkescher
- . 1 Staubsaugerbesen
- . 1 Schwimmender Schlauch
- . 1 Teleskopstiel
- . 1 Analyseset

SONSTIGES

- . 1 Scheinwerfer

VERFÜGBARE OPTIONEN & VARIANTEN

- . **CARBONE PURE®**-ausführung
- . Spiegelpool-Set- Ausführung
- . (Unterflur/Überflur)-Rollladenabdeckung
- . Farben
- . **E EASY** Einhängefilteranlage
- oder **EASY 2** eingegrabener Technikraum

LÄNGE 1

5,00 m

BREITE 2

2,50 m

TIEFE 3

1,35 m

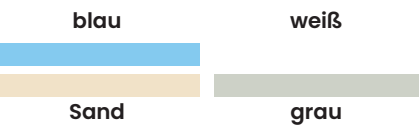
TREPPE 4

0,70 m


WASSERVOL.

15 m³

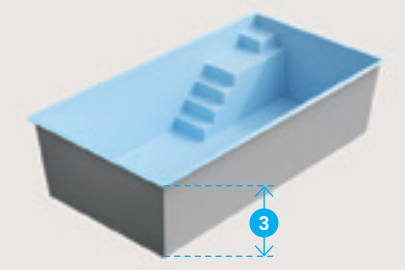
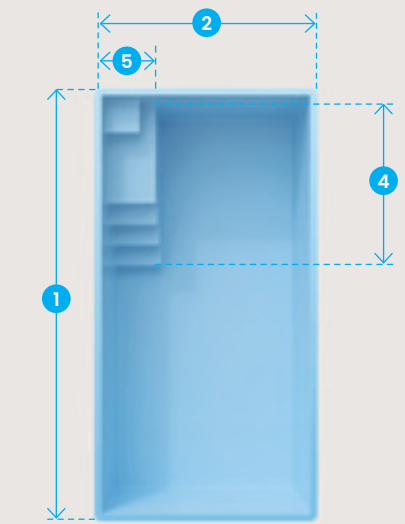
Pool-Innenmasse zur Informationszwecken



Diese Farben sind serienmäßig in Polyesterausführung erhältlich



Dieses Modell ist ebenfalls in der Ausführung **CARBONE PURE®** mit seinen 9 exklusiven Farben erhältlich.



LINE FLACHBODEN

AURON

CALLELONGUE

LINE FLACHBODEN

FILTERZUBEHÖR

- . 1 Filterpumpe
- . 1 Kartuschenfilter
- . 1 Skimmer
- . 2 Rücklaufdüsen (Auron)
- . 3 Rücklaufdüsen (Callelongue)
- . 1 Besenanschluss
- . Boden- und Sicherheitsabfluss

REINIGUNGSMATERIAL

- . 1 Wandbürste
- . 1 Oberflächenkescher
- . 1 Staubsaugerbesen
- . 1 Schwimmender Schlauch
- . 1 Teleskopstiel
- . 1 Analyseset

SONSTIGES


- . 1 Scheinwerfer

VERFÜGBARE OPTIONEN & VARIANTEN


- . **CARBONE PURE®**-ausführung
- . Spiegelpool-Set- Ausführung
- . (Unterflur/Überflur)-Rollladenabdeckung
- . Farben
- PS** Filterschacht **PLUG & SWIM**
- E** **EASY** Einhängefilteranlage
- oder **EASY 2** eingrabener Technikraum

	LÄNGE 1	BREITE 2	TIEFE 3	TREPPE 4	BANK 5	WASSERVOL.
AURON	5,70 m	2,95 m	1,50 m	2,40 x 0,70 m	0,70 m	23 m³
CALLELONGUE	7,10 m	3,40 m	1,50 m	2,70 x 1,10 m	1,10 m	34 m³

Pool-Innenmasse zur Informationszwecken



Diese Farben sind serienmäßig in Polyesterausführung erhältlich



Dieses Modell ist ebenfalls in der Ausführung **CARBONE PURE®** mit seinen 9 exklusiven Farben erhältlich.



EINE FRAGE DES RICHTIGEN GEFÜHLS

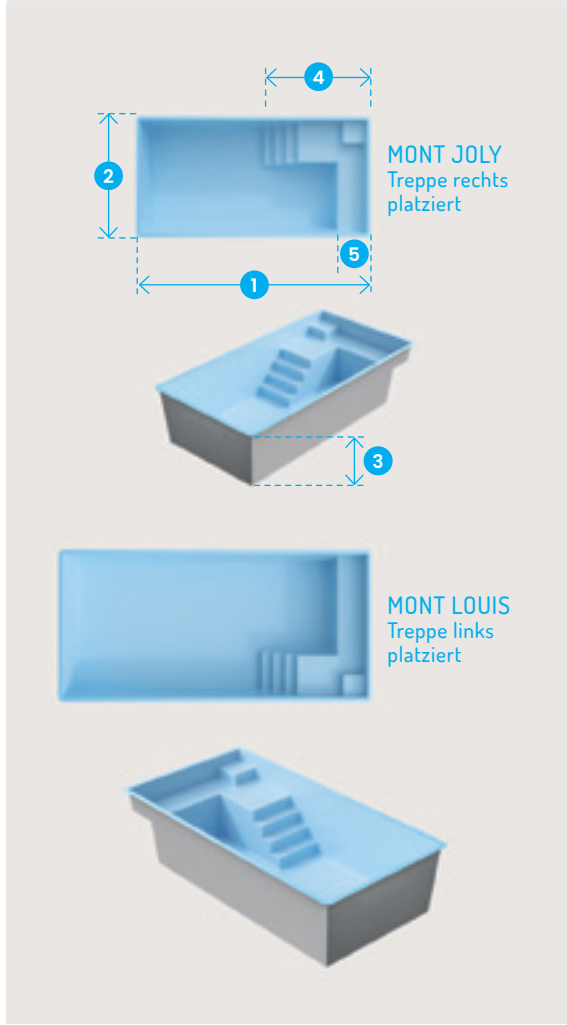
Ich wähle den optimalen Standort für meinen Pool

1 – NACH SÜDEN

um von maximaler Sonneneinstrahlung und von der natürlichen Wärme zu profitieren

2 – WINDGESCHÜTZT

um Abkühlung, Verdunstung, Verunreinigungen und Verschmutzungen der Filter zu verhindern



FILTERZUBEHÖR

- . 1 Filterpumpe
- . 1 Kartuschenfilter
- . 1 Skimmer (Mont Joly)
- . 2 Skimmer (Mont Louis)
- . 3 Rücklaufdüsen
- . 1 Besenanschluss
- . Boden- und Sicherheitsabfluss

REINIGUNGSMATERIAL

- . 1 Wandbürste
- . 1 Oberflächenkescher
- . 1 Staubsaugerbesen
- . 1 Schwimmender Schlauch
- . 1 Teleskopstiel
- . 1 Analyseset

SONSTIGES

- . 1 Scheinwerfer

VERFÜGBARE OPTIONEN & VARIANTEN

- . CARBONE PURE®-ausführung
- . Spiegelpool-Set- Ausführung
- . (Unterflur/Überflur)-Rollladenabdeckung
- . Farben
- . PS Filterschacht **PLUG & SWIM**
- . E EASY Einhängefilteranlage
- oder EASY 2 eingrabener Technikraum

	LÄNGE 1	BREITE 2	TIEFE 3	TREPPE 4	BANK 5	WASSERVOL.
MONT JOLY	6,00 m	3,00 m	1,50 m	2,70 x 1,10 m	0,70 m	26 m³
MONT LOUIS	8,00 m	3,80 m	1,50 m	2,70 x 1,10 m	0,70 m	43 m³

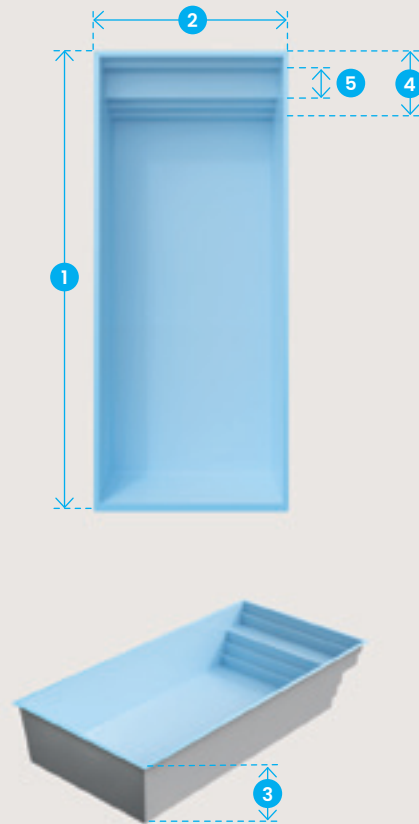
Pool-Innenmasse zur Informationszwecken



Diese Farben sind serienmäßig in Polyesterausführung erhältlich



Dieses Modell ist ebenfalls in der Ausführung CARBONE PURE® mit seinen 9 exklusiven Farben erhältlich.



LINIE FLACHBODEN

FONTAGNE INIZAN PODESTAT

LINIE FLACHBODEN

FILTERZUBEHÖR

- . 1 Filterpumpe
- . 1 Kartuschenfilter
- . 1 Skimmer
- . 3 Rücklaufdüsen
- . 1 Besenanschluss
- . Boden- und Sicherheitsabfluss

REINIGUNGSMATERIAL

- . 1 Wandbürste
- . 1 Oberflächenkescher
- . 1 Staubsaugerbesen
- . 1 Schwimmender Schlauch
- . 1 Teleskopstiel
- . 1 Analyseset

SONSTIGES

- . 1 Scheinwerfer

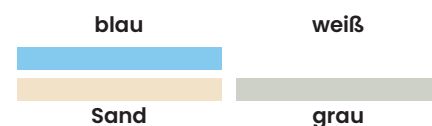
VERFÜGBARE OPTIONEN & VARIANTEN

- . **CARBONE PURE®**-ausführung
- . Spiegelpool-Set- Ausführung
- . (Unterflur/Überflur)-Rollladenabdeckung
- . Farben
- PS** Filterschacht **PLUG & SWIM**
- E** **EASY 2** eingegrabener Technikraum


	LÄNGE 1	BREITE 2	TIEFE 3	TREPPE 4*	BANK 5	WASSERVOL.
FONTAGNE	6,00 m	3,50 m	1,50 m	1,30 m	0,55 m	24 m³
INIZAN	7,00 m	3,00 m	1,50 m	1,35 m	0,60 m	30 m³
PODESTAT	8,00 m	3,20 m	1,50 m	1,70 m	0,80 m	36 m³

*Die Breite der zweiten Stufe und die Stufenhöhen sind je nach Modell unterschiedlich, bitte erkundigen Sie sich.

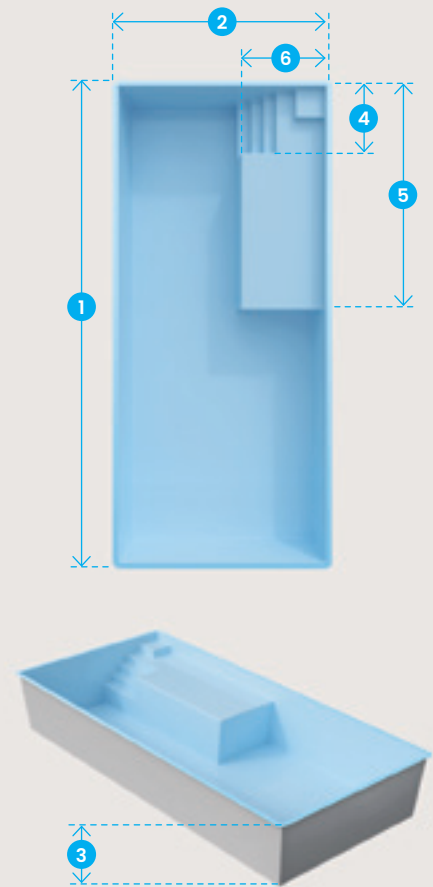
Pool-Innenmasse zur Informationszwecken



Diese Farben sind serienmäßig in Polyesterausführung erhältlich



Dieses Modell ist ebenfalls in der Ausführung **CARBONE PURE®** mit seinen 9 exklusiven Farben erhältlich.



LINIE FLACHBODEN

LEUCATE
CANET
GRUISSAN
CARRY

LINIE FLACHBODEN

FILTERZUBEHÖR

- . 1 Filterpumpe
- . 1 Kartuschenfilter
- . 1 Skimmer (Leucate und Canet)
- . 2 Skimmer (Gruissan und Carry)
- . 3 Rücklaufdüsen
- . 1 Besenanschluss
- . Boden- und Sicherheitsabfluss

REINIGUNGSMATERIAL

- . 1 Wandbürste
- . 1 Oberflächenkescher
- . 1 Staubsaugerbesen
- . 1 Schwimmender Schlauch
- . 1 Teleskopstiel
- . 1 Analyseset

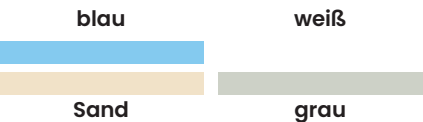
SONSTIGES

- . 1 Scheinwerfer


VERFÜGBARE OPTIONEN & VARIANTEN

- . CARBONE PURE®-ausführung
- . Spiegelpool-Set- Ausführung
- . (Unterflur/Überflur)-Rollladenabdeckung
- . Farben
- . PS Filterschacht **PLUG & SWIM**
- . E **EASY** Einhängefilteranlage
- oder **EASY 2** eingrabener Technikraum

	LÄNGE 1	BREITE 2	TIEFE 3	TREPPE 4	PLAGE 5	BANK 6	WASSERVOL.
PS E LEUCATE	6,00 m	3,50 m	1,50 m	1,50 x 1,00 m	3,00 m	1,50 m	25 m³
PS E CANET	7,00 m	3,50 m	1,50 m	1,50 x 1,00 m	3,00 m	1,50 m	30 m³
GRUISSAN	9,00 m	4,20 m	1,50 m	1,80 x 1,00 m	4,50 m	1,80 m	45 m³
CARRY	10,00 m	4,20 m	1,50 m	1,80 x 1,00 m	4,50 m	1,80 m	50 m³

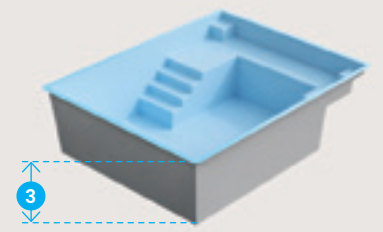
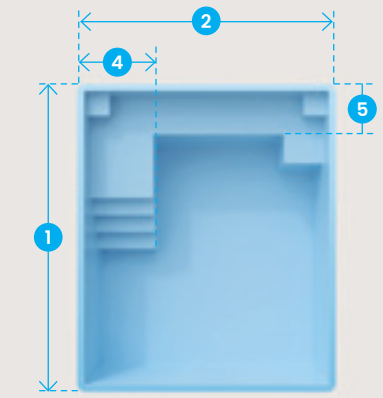


Diese Farben sind serienmäßig in Polyesterausführung erhältlich



Dieses Modell ist ebenfalls in der Ausführung CARBONE PURE® mit seinen 9 exklusiven Farben erhältlich.

Pool-Innenmasse zur Informationszwecken



LINE FLACHBODEN MAXI CARRÉ

LINE FLACHBODEN

FILTERZUBEHÖR

- . 1 Filterpumpe
- . 1 Kartuschenfilter
- . 1 Skimmer
- . 3 Rücklaufdüsen
- . 1 Besenanschluss
- . Boden- und Sicherheitsabfluss

REINIGUNGSMATERIAL

- . 1 Wandbürste
- . 1 Oberflächenkescher
- . 1 Staubsaugerbesen
- . 1 Schwimmender Schlauch
- . 1 Teleskopstiel
- . 1 Analyseset

SONSTIGES


- . 1 Scheinwerfer

VERFÜGBARE OPTIONEN & VARIANTEN

- . **CARBONE PURE®**-ausführung
- . Spiegelpool-Set- Ausführung
- . (Unterflur/Überflur)-Rolladenabdeckung
- . Farben
- PS** Filterschacht **PLUG & SWIM**
- E** **EASY** Einhängefilteranlage
- oder **EASY 2** eingrabener Technikraum

	LÄNGE 1	BREITE 2	TIEFE 3	TREPPE 4	BANK 5	WASSERVOL.
MAXI CARRÉ	5,00 m	4,00 m	1,50 m	2,70 x 1,10 m	0,70 m	24 m³

Pool-Innenmasse zur Informationszwecken



Diese Farben sind serienmäßig in Polyesterausführung erhältlich



Dieses Modell ist ebenfalls in der Ausführung **CARBONE PURE®** mit seinen 9 exklusiven Farben erhältlich.




EINE FRAGE DES RICHTIGEN GEFÜHLS

Ich entscheide mich für einen Pool mit einem niedrigen Wasserverbrauch

1 – Ich wechsle das **WASSER NICHT JEDES JAHR**

2 – Ich verwende einen **REGENWASSERTANK MIT** mit Filtrationssystem

3 – Ich verwende **EINEN KARTUSCHENFILTER**



LINIE FLACHBODEN

PRADO PLAGE S
PRADO PLAGE
PRADO PLAGE XL

LINIE FLACHBODEN

FILTERZUBEHÖR

- . 1 Filterpumpe
- . 1 Kartuschenfilter
- . 1 Skimmer (Prado S)
- . 2 Skimmer (Prado et Prado XL)
- . 3 Rücklaufdüsen
- . 1 Besenanschluss
- . Boden- und Sicherheitsabfluss

REINIGUNGSMATERIAL

- . 1 Wandbürste
- . 1 Oberflächenkescher
- . 1 Staubsaugerbesen
- . 1 Schwimmender Schlauch
- . 1 Teleskopstiel
- . 1 Analyseset

SONSTIGES

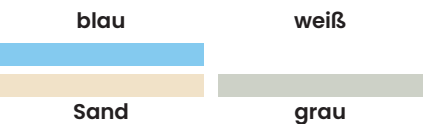
- . 1 Scheinwerfer

VERFÜGBARE OPTIONEN & VARIANTEN


- . **CARBONE PURE®**-ausführung
- . Spiegelpool-Set- Ausführung
- . (Unterflur/Überflur)-Rollladenabdeckung
- . Farben
- PS** Filterschacht **PLUG & SWIM**
- E** **EASY** Einhängefilteranlage
- oder **EASY 2** eingrabener Technikraum

	LÄNGE 1	BREITE 2	TIEFE 3	TREPPE 4	PLAGE 5	WASSERVOL.
PS E PRADO PLAGE S	7,00 m	3,50 m	1,50 m	2,20 m	1,30 m	30 m³
PS E PRADO PLAGE	8,10 m	4,00 m	1,50 m	2,60 m	1,70 m	45 m³
PRADO PLAGE XL	10,50 m	4,10 m	1,50 m	3,10 m	2,20 m	53 m³

Pool-Innenmasse zur Informationszwecken



Diese Farben sind serienmäßig in Polyesterausführung erhältlich




Dieses Modell ist ebenfalls in der Ausführung **CARBONE PURE®** mit seinen 9 exklusiven Farben erhältlich.



WUSSTEN SIE DAS?

80 % der Wasseraufbereitung erfolgt durch den Filter
20 % durch die Verwendung von Chemikalien

DAS GIBT NACHZUDENKEN!



LINIE FLACHBODEN

FIGUEROLLE
SUGITON
BENDOR

LINIE FLACHBODEN

FILTERZUBEHÖR

- . 1 Filterpumpe
- . 1 Kartuschenfilter
- . 2 Skimmer
- . 3 Rücklaufdüsen
- . 1 Besenanschluss
- . Boden- und Sicherheitsabfluss

REINIGUNGSMATERIAL

- . 1 Wandbürste
- . 1 Oberflächenkescher
- . 1 Staubsaugerbesen
- . 1 Schwimmender Schlauch
- . 1 Teleskopstiel
- . 1 Analyseset

SONSTIGES

- . 1 Scheinwerfer (Figuerolle und Sugiton)
- . 2 Scheinwerfer (Bendor)

VERFÜGBARE OPTIONEN & VARIANTEN

- . CARBONE PURE®-ausführung
- . Spiegelpool-Set- Ausführung
- . (Unterflur/Überflur)-Rollladenabdeckung
- . Farben
- . PS Filterschacht **PLUG & SWIM**
- . E **EASY** Einhängefilteranlage
- oder **EASY 2** eingrabener Technikraum

	LÄNGE 1	BREITE 2	TIEFE 3	TREPPE 4*	BANK 5	WASSERVOL.
PS E FIGUEROLLE	7,90 m	3,80 m	1,50 m	1,35 m	0,60 m	42 m³
SUGITON	8,50 m	4,30 m	1,55 m	1,55 m	0,69 m	55 m³
BENDOR	10,30 m	4,30 m	1,55 m	1,55 m	0,69 m	64 m³

*Die Breite der zweiten Stufe und die Stufenhöhen sind je nach Modell unterschiedlich, bitte erkundigen Sie sich.

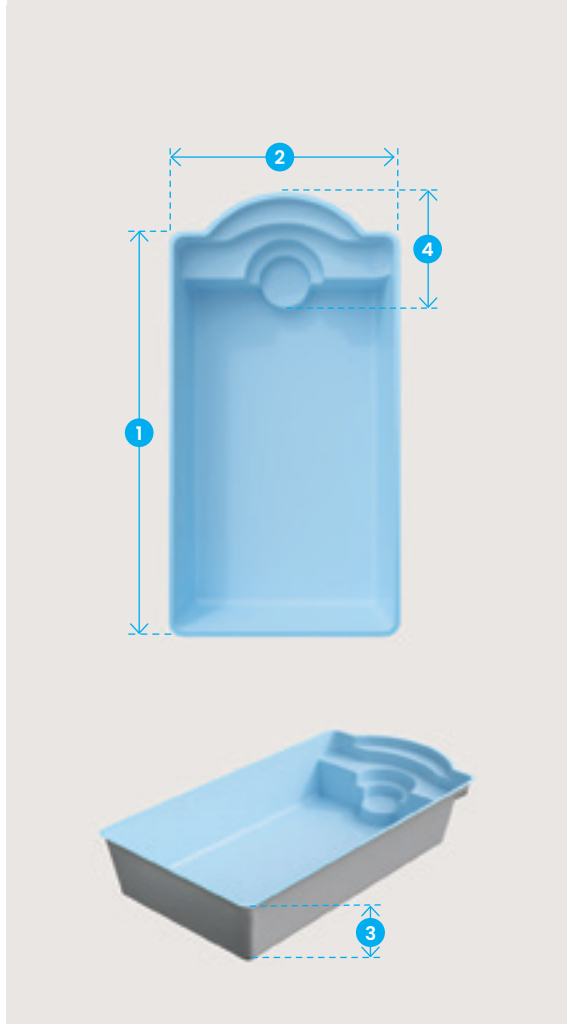
Pool-Innenmasse zur Informationszwecken



Diese Farben sind serienmäßig in Polyesterausführung erhältlich



Dieses Modell ist ebenfalls in der Ausführung CARBONE PURE® mit seinen 9 exklusiven Farben erhältlich.



LINIE FLACHBODEN

PORQUEROLLES

LINIE FLACHBODEN

FILTERZUBEHÖR

- . 1 Filterpumpe
- . 1 Kartuschenfilter
- . 2 Skimmer
- . 3 Rücklaufdüsen
- . 1 Besenanschluss
- . Boden- und Sicherheitsabfluss

REINIGUNGSMATERIAL

- . 1 Wandbürste
- . 1 Oberflächenkescher
- . 1 Staubsaugerbesen
- . 1 Schwimmender Schlauch
- . 1 Teleskopstiel
- . 1 Analyseset

SONSTIGES

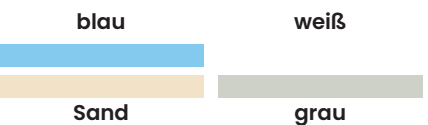
- . 1 Scheinwerfer

VERFÜGBARE OPTIONEN & VARIANTEN

- . **CARBONE PURE®**-ausführung
- . Spiegelpool-Set- Ausführung
- . (Unterflur/Überflur)-Rollladenabdeckung
- . Farben
- . **E EASY 2** eingegrabener Technikraum

	LÄNGE 1	BREITE 2	TIEFE 3	TREPPE 4	WASSERVOL.
PORQUEROLLES	8,50 m	4,30 m	1,50 m	1,60 m	51 m³

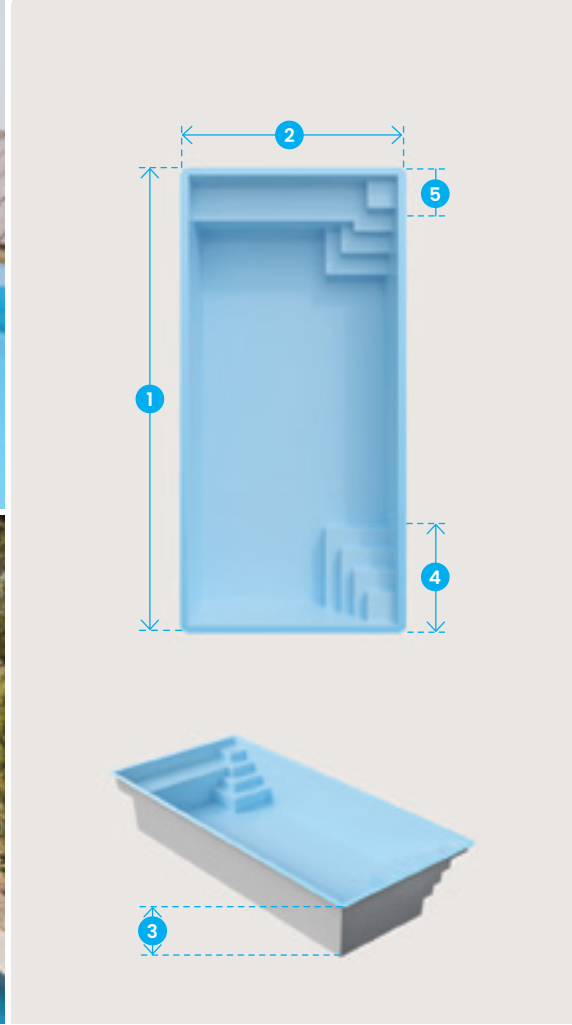
Pool-Innenmasse zur Informationszwecken



Diese Farben sind serienmäßig in Polyesterausführung erhältlich



Dieses Modell ist ebenfalls in der Ausführung **CARBONE PURE®** mit seinen 9 exklusiven Farben erhältlich.



LINIE FLACHBODEN

EN VAU

LINIE FLACHBODEN

FILTERZUBEHÖR

- . 1 Filterpumpe
- . 1 Kartuschenfilter
- . 2 Skimmer
- . 3 Rücklaufdüsen
- . 1 Besenanschluss
- . Boden- und Sicherheitsabfluss

REINIGUNGSMATERIAL

- . 1 Wandbürste
- . 1 Oberflächenkescher
- . 1 Staubsaugerbesen
- . 1 Schwimmender Schlauch
- . 1 Teleskopstiel
- . 1 Analyseset

SONSTIGES

- . 1 Scheinwerfer

VERFÜGBARE OPTIONEN & VARIANTEN

- . **CARBONE PURE®**-ausführung
- . Spiegelpool-Set- Ausführung
- . (Überflur)-Rollladenabdeckung
- . Farben
- . **E EASY 2** eingegrabener Technikraum (mit zwei Skimfilter)

LÄNGE 1

9,00 m

BREITE 2

4,20 m

TIEFE 3

1,50 m

TREPPE 4

1,80 m

BANK 5

0,80 m

WASSERVOL.

55 m³

Pool-Innenmasse zur Informationszwecken



Diese Farben sind serienmäßig in Polyesterausführung erhältlich



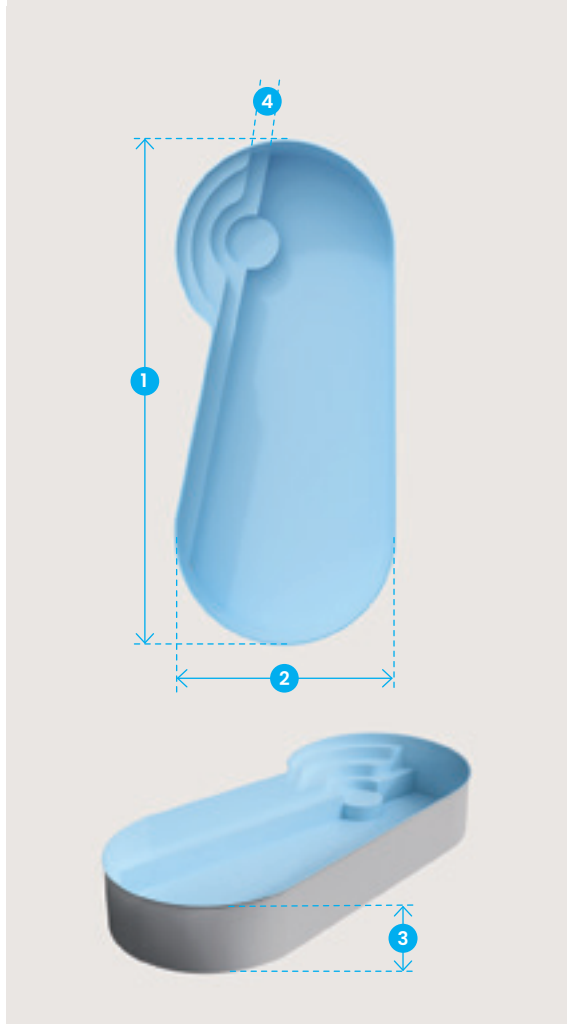
Dieses Modell ist ebenfalls in der Ausführung **CARBONE PURE®** mit seinen 9 exklusiven Farben erhältlich.



WUSSTEN SIE DAS?

SPAREN SIE GELD UND SENKEN SIE DEN WASSERSTAND WÄHREND DER ÜBERWINTERUNG NICHT!

Bei einem 8 x 4 m Becken können Sie beispielsweise bis zu 3,2 m³ Wasser einsparen.



LINIE FLACHBODEN

PORT-CROS

LINIE FLACHBODEN

FILTERZUBEHÖR

- . 1 Filterpumpe
- . 1 Kartuschenfilter
- . 2 Skimmer
- . 3 Rücklaufdüsen
- . 1 Besenanschluss
- . Boden- und Sicherheitsabfluss

REINIGUNGSMATERIAL

- . 1 Wandbürste
- . 1 Oberflächenkescher
- . 1 Staubsaugerbesen
- . 1 Schwimmender Schlauch
- . 1 Teleskopstiel
- . 1 Analyseset

SONSTIGES

- . 1 Scheinwerfer

VERFÜGBARE OPTIONEN & VARIANTEN

- . CARBONE PURE®-ausführung
- . Farben

LÄNGE 1

10,00 m

BREITE 2

4,30 m

TIEFE 3

1,50 m

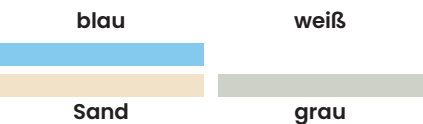
BANK 4

0,30 m


WASSERVOL.

60 m³

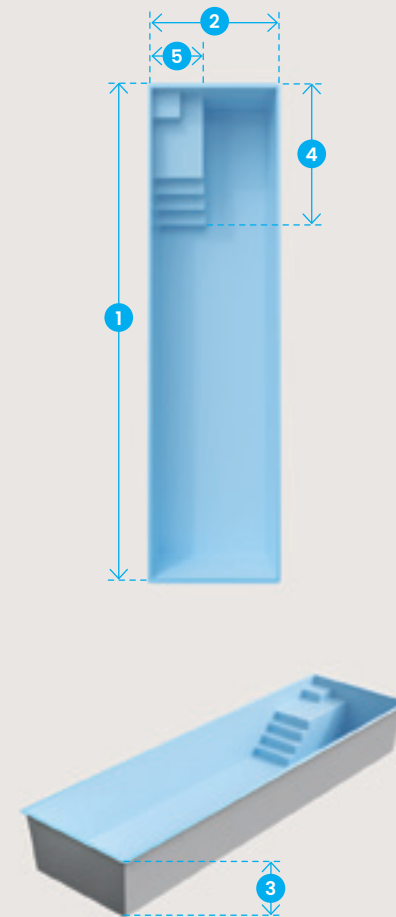
Pool-Innenmasse zur Informationszwecken



Diese Farben sind serienmäßig in Polyesterausführung erhältlich



Dieses Modell ist ebenfalls in der Ausführung CARBONE PURE® mit seinen 9 exklusiven Farben erhältlich.



LINIE FLACHBODEN SCHWIMMKANAL

LINIE FLACHBODEN

FILTERZUBEHÖR

- . 1 Filterpumpe
- . 1 Kartuschenfilter
- . 1 Skimmer
- . 3 Rücklaufdüsen
- . 1 Besenanschluss
- . Boden- und Sicherheitsabfluss

REINIGUNGSMATERIAL

- . 1 Wandbürste
- . 1 Oberflächenkescher
- . 1 Staubsaugerbesen
- . 1 Schwimmender Schlauch
- . 1 Teleskopstiel
- . 1 Analyseset

SONSTIGES

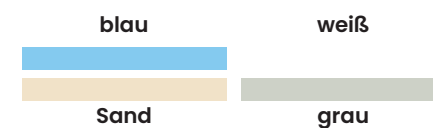
- . 2 Scheinwerfer

VERFÜGBARE OPTIONEN & VARIANTEN


- . **CARBONE PURE®**-ausführung
- . Spiegelpool-Set- Ausführung
- . (Unterflur/Überflur)-Rollladenabdeckung
- . Farben
- . **E EASY 2** eingegrabener Technikraum

	LÄNGE 1	BREITE 2	TIEFE 3	TREPPE 4	BANK 5	WASSERVOL.
SCHWIMMKANAL	11,00 m	2,95 m	1,50 m	2,40 x 0,70 m	0,70 m	49 m³

Pool-Innenmasse zur Informationszwecken



Diese Farben sind serienmäßig in Polyesterausführung erhältlich



Dieses Modell ist ebenfalls in der Ausführung **CARBONE PURE®** mit seinen 9 exklusiven Farben erhältlich.




LINIE SCHRÄGER BODEN



EINE FRAGE DES RICHTIGEN GEFÜHLS

Die Reinigung des Filters sollte nicht systematisch sein. Reinigen Sie Ihren Filter nur, wenn der Durchflussdruck dies erfordert.

JE NACH DEN UMSTÄNDEN KANN EINE MONATLICHE REINIGUNG AUSREICHEND SEIN.



LINIE SCHRÄGER BODEN

ÉLÉGANCE S
ÉLÉGANCE
ÉLÉGANCE XL

LINIE SCHRÄGER BODEN

FILTERZUBEHÖR

- . 1 Filterpumpe
- . 1 Kartuschenfilter
- . 1 Skimmer (Élégance S)
- . 2 Skimmer (Élégance und XL)
- . 3 Rücklaufdüsen
- . 1 Besenanschluss
- . Boden- und Sicherheitsabfluss

REINIGUNGSMATERIAL

- . 1 Wandbürste
- . 1 Oberflächenkescher
- . 1 Staubsaugerbesen
- . 1 Schwimmender Schlauch
- . 1 Teleskopstiel
- . 1 Analyseset

SONSTIGES

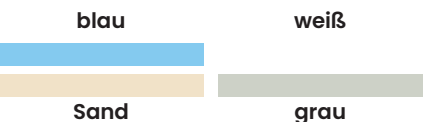
- . 1 Scheinwerfer

VERFÜGBARE OPTIONEN & VARIANTEN

- . CARBONE PURE®-ausführung
- . Spiegelpool-Set- Ausführung
- . (Unterflur/Überflur)-Rollladenabdeckung
- . Farben
- . EASY Einhängefilteranlage
- oder EASY 2 eingegrabener Technikraum

	LÄNGE 1	BREITE 2	TIEFE 3	TREPPE 4	BANK 5	WASSERVOL.
E ÉLÉGANCE S	7,00 m	3,50 m	1,05 / 1,70 m	1,60 m	0,70 m	33 m³
E ÉLÉGANCE	8,50 m	3,80 m	1,00 / 1,70 m	1,60 m	0,70 m	39 m³
ÉLÉGANCE XL	10,00 m	4,15 m	1,15 / 1,75 m	1,75 m	0,70 m	54 m³


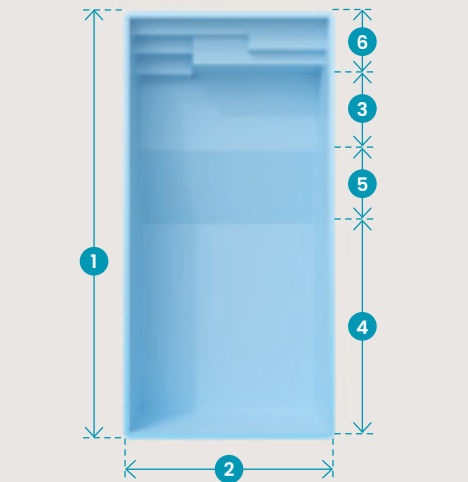
Pool-Innenmasse zur Informationszwecken



Diese Farben sind serienmäßig in Polyesterausführung erhältlich



Dieses Modell ist ebenfalls in der Ausführung CARBONE PURE® mit seinen 9 exklusiven Farben erhältlich.



LINE SCHRÄGER BODEN

CALA

ZWEI VERSCHIEDENE BECKENTIEFEN

- . 1 progressive **Steigung**
- . 2 sukzessive **flache Böden**

LINE SCHRÄGER BODEN

FILTERZUBEHÖR

- . 1 Filterpumpe
- . 1 Kartuschenfilter
- . 2 Skimmer
- . 3 Rücklaufdüsen
- . 1 Besenanschluss
- . Boden- und Sicherheitsabfluss

REINIGUNGSMATERIAL

- . 1 Wandbürste
- . 1 Oberflächenkescher
- . 1 Staubsaugerbesen
- . 1 Schwimmender Schlauch
- . 1 Teleskopstiel
- . 1 Analyseset

SONSTIGES

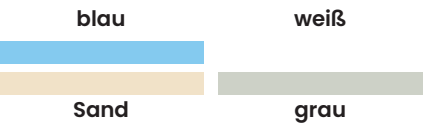
- . 1 Scheinwerfer

VERFÜGBARE OPTIONEN & VARIANTEN


- . **CARBONE PURE®**-ausführung
- . Spiegelpool-Set- Ausführung
- . (Unterflur/Überflur)-Rollladenabdeckung
- . Farben
- PS** Filterschacht **PLUG & SWIM**
- E** **EASY** Einhängefilteranlage
- oder **EASY 2** eingrabener Technikraum

	LÄNGE 1	BREITE 2	TIEFE NR. 1 3	TIEFE NR. 2 4	STEIGUNG 5	BANK 6	TREPPE 7	WASSERVOL.
CALA	7,90 m	3,80 m	1,20 x 1,50 m	4,00 x 1,50 m	1,50 m	0,91 m	1,20 m	36 m³

Pool-Innenmasse zur Informationszwecken



Diese Farben sind serienmäßig in Polyesterausführung erhältlich



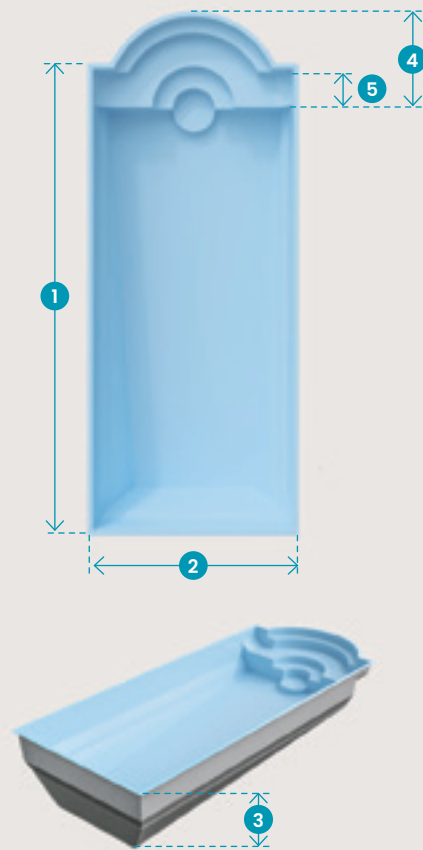
Dieses Modell ist ebenfalls in der Ausführung **CARBONE PURE®** mit seinen 9 exklusiven Farben erhältlich.



WUSTEN SIE DAS?

Der Chemikalienverbrauch kann durch eine gute Wasserbalance (Taylor-Balance) und einem richtigen Chemikalieneinsatz um 30 % reduziert werden.

JEDE GESTE IST VON BEDEUTUNG!



LINIE SCHRÄGER BODEN

POMAREGUE

LINIE SCHRÄGER BODEN

FILTERZUBEHÖR

- . 1 Filterpumpe
- . 1 Kartuschenfilter
- . 2 Skimmer
- . 3 Rücklaufdüsen
- . 1 Besenanschluss
- . Boden- und Sicherheitsabfluss

REINIGUNGSMATERIAL

- . 1 Wandbürste
- . 1 Oberflächenkescher
- . 1 Staubsaugerbesen
- . 1 Schwimmender Schlauch
- . 1 Teleskopstiel
- . 1 Analyseset

SONSTIGES

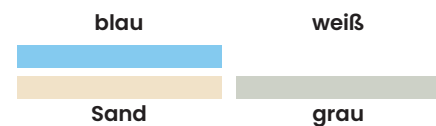
- . 1 Scheinwerfer

VERFÜGBARE OPTIONEN & VARIANTEN


- . **CARBONE PURE®**-ausführung
- . (Unterflur/Überflur)-Rollladenabdeckung
- . Farben

	LÄNGE 1	BREITE 2	TIEFE 3	TREPPE 4	BANK 5	WASSERVOL.
POMAREGUE	10,50 m	4,20 m	1,20 / 2,10 m	1,60 m	0,70 m	70 m³

Pool-Innenmasse zur Informationszwecken



Diese Farben sind serienmäßig in Polyesterausführung erhältlich



Dieses Modell ist ebenfalls in der Ausführung **CARBONE PURE®** mit seinen 9 exklusiven Farben erhältlich.



UNSERE KOLLEKTION
FEINSTEINZEUG

DIE ELEGANZ VON NATURSTEIN UNTER WASSER



KREIEREN SIE MIT **FEINSTEINZEUG** DAS **PERFEKTE AMBIENTE** IN IHREM POOL

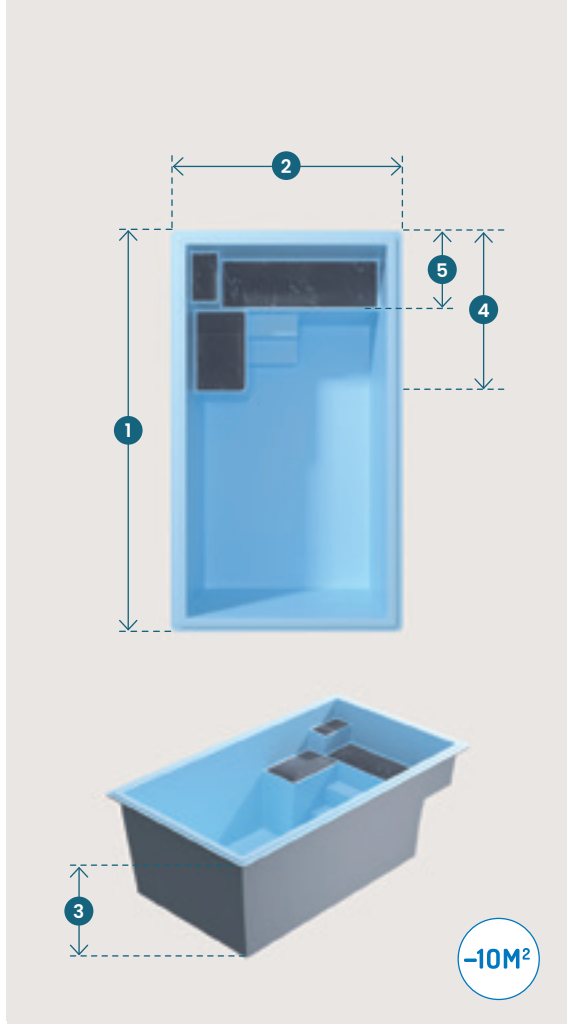
Alle Modelle unserer Kollektion verfügen über eigene, vollständig personalisierbare Poolplagen mit Feinsteinzeugplatten, für ein einzigartiges Finish, das sich Ihren schönsten Wünschen anpasst.

Zusätzlich zur Auswahl der Farbe der Gelcoat-Beschichtung haben Sie die Möglichkeit, zwischen 4 Feinsteinzeug Tonvarianten zu wählen.

Dieses Feinsteinzeug passt sich perfekt an die Abmessungen Ihres Modells an und akzentuiert das elegante Aussehen Ihres Pools.

Unser Feinsteinzeug ist ebenso für Randsteine (120×30 cm) erhältlich.





LINIE FEINSTEINZEUG

MIGNONNE

LINIE FEINSTEINZEUG

FILTERZUBEHÖR

- . 1 Filterpumpe
- . 1 Kartuschenfilter
- . 1 Skimmer
- . 2 Rücklaufdüsen
- . 1 Besenanschluss
- . Boden- und Sicherheitsabfluss

REINIGUNGSMATERIAL

- . 1 Wandbürste
- . 1 Oberflächenkescher
- . 1 Staubsaugerbesen
- . 1 Schwimmender Schlauch
- . 1 Teleskopstiel
- . 1 Analyseset

SONSTIGES

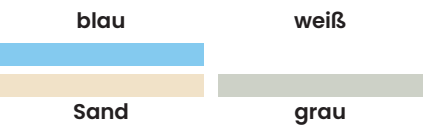
- . 1 Scheinwerfer

VERFÜGBARE OPTIONEN & VARIANTEN

- . Eine Auswahl von 4 verschiedene Farbtöne GRES CERAME
- . **CARBONE PURE®**-ausführung
- . Spiegelpool-Set- Ausführung
- . (Unterflur/Überflur)-Rollladenabdeckung
- . Farben
- PS** Filterschacht **PLUG & SWIM**
- E** **EASY** Einhängefilteranlage
- oder **EASY 2** eingegrabener Technikraum

	LÄNGE 1	BREITE 2	TIEFE 3	TREPPE 4	PLAGE 5	WASSERVOL.
MIGNONNE	4,30 m	2,30 m	1,50 m	1,65 m	0,65 m	12 m³

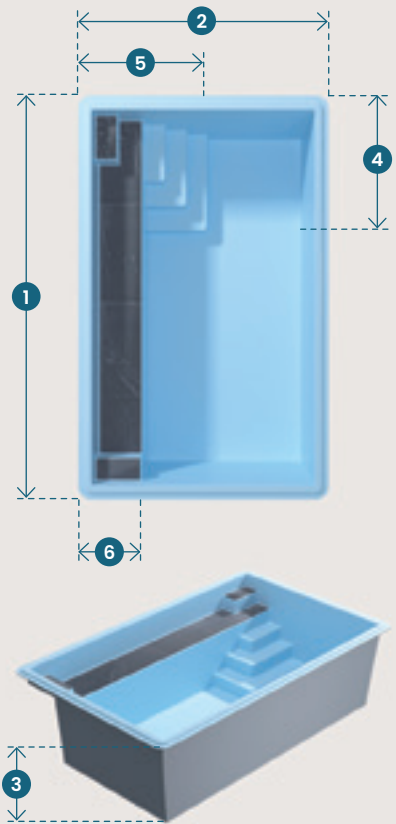

Pool-Innenmasse zur Informationszwecken



Diese Farben sind serienmäßig in Polyesterausführung erhältlich



Dieses Modell ist ebenfalls in der Ausführung **CARBONE PURE®** mit seinen 9 exklusiven Farben erhältlich.



LINE FEINSTEINZEUG

CHARMANTE

LINE FEINSTEINZEUG

FILTERZUBEHÖR

- . 1 Filterpumpe
- . 1 Kartuschenfilter
- . 1 Skimmer
- . 3 Rücklaufdüsen
- . 1 Besenanschluss
- . Boden- und Sicherheitsabfluss

REINIGUNGSMATERIAL

- . 1 Wandbürste
- . 1 Oberflächenkescher
- . 1 Staubsaugerbesen
- . 1 Schwimmender Schlauch
- . 1 Teleskopstiel
- . 1 Analyseset

SONSTIGES

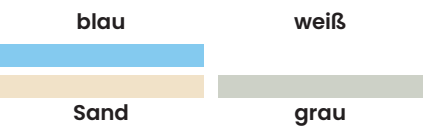
- . 1 Scheinwerfer

VERFÜGBARE OPTIONEN & VARIANTEN


- . Eine Auswahl von 4 verschiedene Farbtöne GRES CERAME
- . **CARBONE PURE®**-ausführung
- . Spiegelpool-Set-Ausführung
- . (Überflur)-Rollladenabdeckung
- . Farben
 - PS** Filterschacht **PLUG & SWIM**
 - E** **EASY** Einhängefilteranlage
- oder **EASY 2** eingegrabener Technikraum

	LÄNGE 1	BREITE 2	TIEFE 3	TREPPE 4 5	BANK 6	WASSERVOL.
CHARMANTE	5,00 m	3,00 m	1,50 m	1,40 x 1,55 m	0,65 m	20 m³

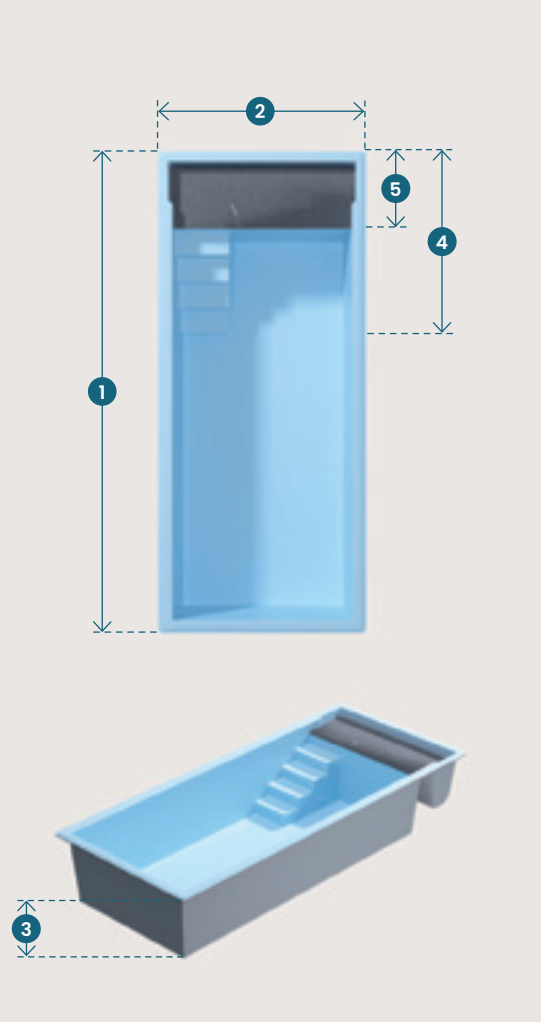
Pool-Innenmasse zur Informationszwecken



Diese Farben sind serienmäßig in Polyesterausführung erhältlich



Dieses Modell ist ebenfalls in der Ausführung **CARBONE PURE®** mit seinen 9 exklusiven Farben erhältlich.



LINE FEINSTEINZEUG

DIVINE 60-80-100

LINE FEINSTEINZEUG

FILTERZUBEHÖR

- . 1 Filterpumpe
- . 1 Kartuschenfilter
- . 1 Skimmer (Divine 60)
- . 2 Skimmer (Divine 80 und Divine 100)
- . 3 Rücklaufdüsen
- . 1 Besenanschluss
- . Boden- und Sicherheitsabfluss

REINIGUNGSMATERIAL

- . 1 Wandbürste
- . 1 Oberflächenkescher
- . 1 Staubsaugerbesen
- . 1 Schwimmender Schlauch
- . 1 Teleskopstiel
- . 1 Analyseset

SONSTIGES

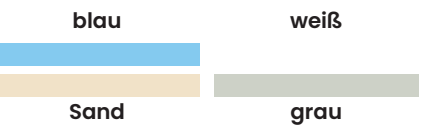
- . 1 Scheinwerfer

VERFÜGBARE OPTIONEN & VARIANTEN


- . Eine Auswahl von 4 verschiedene Farbtöne GRES CERAME
- . **CARBONE PURE®**-ausführung
- . Spiegelpool-Set-Ausführung
- . (Unterflur/Überflur)-Rollladenabdeckung
- . Farben
- PS** Filterschacht **PLUG & SWIM**
- E** **EASY** Einhängefilteranlage
- oder **EASY 2** eingegrabener Technikraum

	LÄNGE 1	BREITE 2	TIEFE 3	TREPPE 4	PLAGE 5	WASSERVOL.
PS E DIVINE 60	6,00 m	3,20 m	1,50 m	2,91 m	1,11 m	25 m³
PS E DIVINE 80	8,00 m	4,00 m	1,50 m	2,95 m	1,11 m	40 m³
DIVINE 100	10,00 m	4,00 m	1,50 m	2,95 m	1,15 m	49 m³

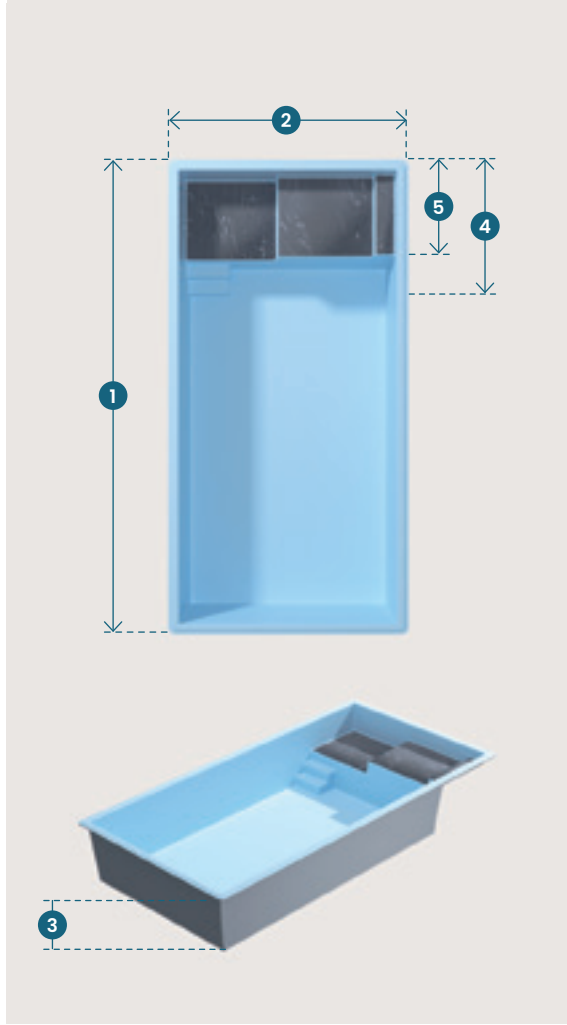

Pool-Innenmasse zur Informationszwecken



Diese Farben sind serienmäßig in Polyesterausführung erhältlich



Dieses Modell ist ebenfalls in der Ausführung **CARBONE PURE®** mit seinen 9 exklusiven Farben erhältlich.



LINE FEINSTEINZEUG

ÉTONNANTE 85-95

LINE FEINSTEINZEUG

FILTERZUBEHÖR

- . 1 Filterpumpe
- . 1 Kartuschenfilter
- . 2 Skimmer
- . 3 Rücklaufdüsen
- . 1 Besenanschluss
- . Boden- und Sicherheitsabfluss

REINIGUNGSMATERIAL

- . 1 Wandbürste
- . 1 Oberflächenkescher
- . 1 Staubsaugerbesen
- . 1 Schwimmender Schlauch
- . 1 Teleskopstiel
- . 1 Analyseset

SONSTIGES

- . 1 Scheinwerfer

VERFÜGBARE OPTIONEN & VARIANTEN

- . Eine Auswahl von 4 verschiedene Farbtöne GRES CERAME
- . **CARBONE PURE®**-ausführung
- . Spiegelpool-Set- Ausführung
- . (Unterflur/Überflur)-Rolladenabdeckung
- . Farben
- PS** Filterschacht **PLUG & SWIM**
- E** **EASY** Einhängefilteranlage
- oder **EASY 2** eingegrabener Technikraum

	LÄNGE 1	BREITE 2	TIEFE 3	TREPPE 4	PLAGE 5	WASSERVOL.
PS E ÉTONNANTE 85	8,50 m	4,10 m	1,50 m	2,20 m	1,60 m	45 m³
ÉTONNANTE 95	9,50 m	4,10 m	1,50 m	2,20 m	1,60 m	50 m³

Pool-Innenmasse zur Informationszwecken



Diese Farben sind serienmäßig in Polyesterausführung erhältlich

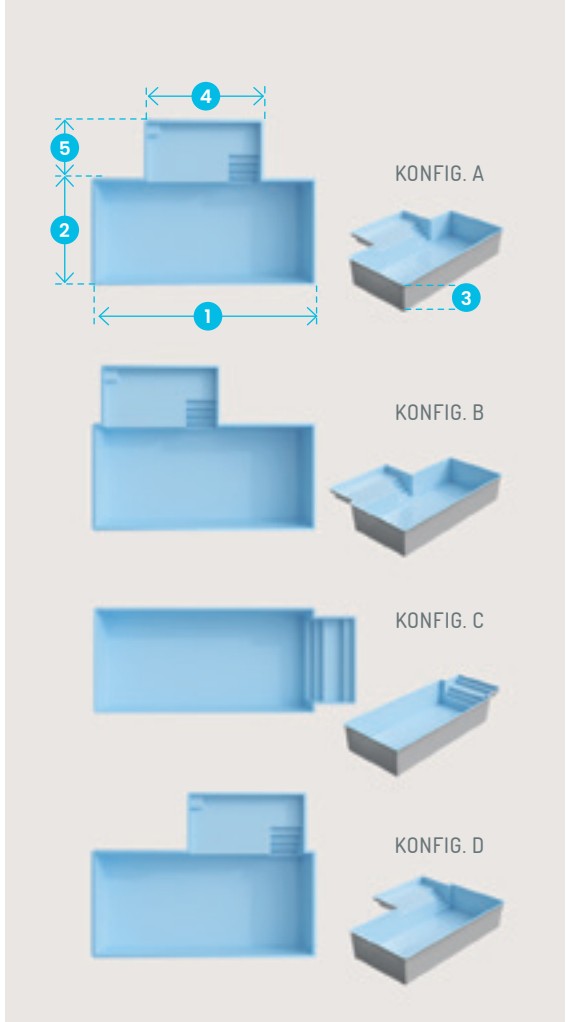



Dieses Modell ist ebenfalls in der Ausführung **CARBONE PURE®** mit seinen 9 exklusiven Farben erhältlich.



4

MODELLE NACH MASS



MODELLE NACH MASS

PORT-PIN

WÄHLEN SIE DIE GRÖSSE, DIE FORM UND DIE POSITION DER TREPPE !

- . 3 Beckengrößen
- . 3 Treppenmodelle
- . 4 Treppen-Konfigurationen


36 MÖGLICHE ZUSAMMENSTELLUNGEN



TREPPE RUND
1,50 x 2,90 m



TREPPE RECHTECKIG
1,50 x 2,90 m



TREPPE LIEGEPLATZ
2,00 x 3,50 m

FILTERZUBEHÖR

- . 1 Filterpumpe
- . 1 Kartuschenfilter
- . 2 Skimmer
- . 3 Rücklaufdüsen
- . 1 Besenanschluss
- . Boden- und Sicherheitsabfluss

REINIGUNGSMATERIAL

- . 1 Wandbürste
- . 1 Oberflächenkescher
- . 1 Staubsaugerbesen
- . 1 Schwimmender Schlauch
- . 1 Teleskopstiel
- . 1 Analyseset

SONSTIGES

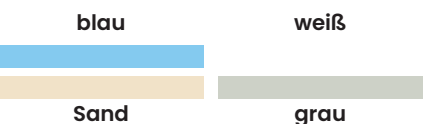
- . 1 Scheinwerfer (Port-Pin 65 und 75)
- . 2 Scheinwerfer (Port-Pin 105)

VERFÜGBARE OPTIONEN & VARIANTEN


- . CARBONE PURE®-ausführung
- . Randplatten je nach Modell
- . Spiegelpool-Set- Ausführung
- . Rollladenabdeckung nur in der Konfiguration C (Unterflur- / Überflurausführung)
- . Farben
 - PS Filterschacht **PLUG & SWIM**
 - E **EASY** Einhängefilteranlageoder **EASY 2** eingegrabener Technikraum

	LÄNGE 1	BREITE 2	TIEFE 3	TREPPE 5 X 4	WASSERVOL.
PS E PORT-PIN 65	6,50 m	3,50 m	1,50 m	1,50x2,90 ou 2,00x3,50 m	34 m³
PS E PORT-PIN 75	7,50 m	3,50 m	1,50 m	1,50x2,90 ou 2,00x3,50 m	39 m³
PORT-PIN 105	10,50 m	4,20 m	1,50 m	1,50x2,90 ou 2,00x3,50 m	67 m³

Pool-Innenmasse zur Informationszwecken



Diese Farben sind serienmäßig in Polyesterausführung erhältlich



Dieses Modell ist ebenfalls in der Ausführung CARBONE PURE® mit seinen 9 exklusiven Farben erhältlich.



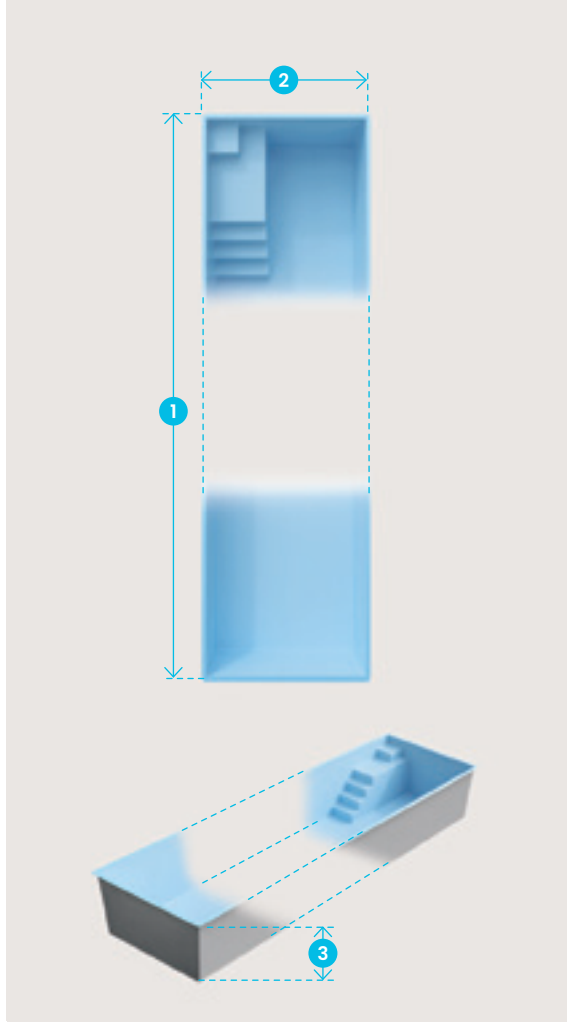
EINE FRAGE DES RICHTIGEN GEFÜHLS

Ich optimiere die Wasseraufbereitung meines Pools

1 – MIT EINER Salzelektrolyse

2 – MIT EINER UV- UND Aktivsauerstoff-Anlage in Kombination

3 – MIT EINEM DESINFIZIATIONSMITTEL Dosiergerät und/oder einem pH Regler



MODELLE NACH MASS

INFINITY

SIE BESTIMMEN DIE LÄNGE IHRES BECKEN!

Verlängern sie das Generation Piscine Becken Ihrer Auswahl, unabhängig vom Modell*, für eine Ausstattung, die perfekt mit Ihrem Lebensraum und Ihren Wünschen harmonisiert.

* Außer Modelle mit schrägem Boden, Extra 70 80 90 und Port-cros. Breite und Tiefe sind nicht veränderbar.

MODELLE NACH MASS

FILTERZUBEHÖR

- . 1 Filterpumpe
- . 1 Kartuschenfilter
- . 2 Standard-Skimmer, auch mehrere je nach Länge
- . 3 Rücklaufdüsen
- . 1 Besenanschluss
- . Boden- und Sicherheitsabfluss

REINIGUNGSMATERIAL

- . 1 Wandbürste
- . 1 Oberflächenkescher
- . 1 Staubsaugerbesen
- . 1 Schwimmender Schlauch
- . 1 Teleskopstiel
- . 1 Analyseset

SONSTIGES

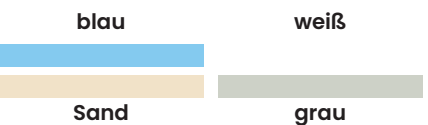
- . 1 oder 2 Scheinwerfer, je nach Länge

VERFÜGBARE OPTIONEN & VARIANTEN

- . **CARBONE PURE®**-ausführung
- . Rollladenabdeckung je nach Modell (Unterflur- / Überflurausführung)
- . Farben

	LÄNGE 1	BREITE 2	TIEFE 3	WASSERVOL.
INFINITY	auf Anfrage	je nach gewähltem Standardmodell*	1,50 m	-

Ihr maßgefertigtes Becken auf der Basis des Modells Generation Piscine Ihrer Auswahl (außer Modelle mit schrägem Boden, Extra 70 80 90 und Port-cros), in der Länge Ihrer Wahl (ohne Längenbeschränkung). Die Innenmaße sind Richtwerte.



Diese Farben sind serienmäßig in Polyesterausführung erhältlich



Dieses Modell ist ebenfalls in der Ausführung **CARBONE PURE®** mit seinen 9 exklusiven Farben erhältlich.

ALLE MODELLE



PLUG & SWIM VARIANTE.....p.94

EASY & EASY 2 VARIANTENp.100

. EASY Einhängefilteranlage

. EASY 2 eingegrabener Technikraum



EINE FRAGE DER LOGIK

Ich führe eine regelmäßige Wartung
meines Pools durch

1 - WASSERANALYSE

2 - BECKENPFLEGE

3 - ENTLEERUNG UND REINIGUNG
des Skimmers und
des Vorfilters der Pumpe



PLUG & SWIM VARIANTE



Der einzige Polyesterpool, der vormontiert geliefert wird, mit geringem Platzbedarf und vereinfachten Installationsarbeiten !

IHR POOL IST INNERHALB **VON 24 STUNDEN AUFGEBAUT, SIE KÖNNEN IHN ANSCHLIESSEN UND GLEICH BADEN.**

IM LIEFERUMFANG ENTHALTENDE AUSRÜSTUNG (ohne Optionen)

- . 1 Becken
- . 1 Montage- und Gebrauchsanweisung
- . Einbauteile, inklusiver Skimmer und Filterkartusche
- . 1 Scheinwerfer mit weißem LED-Licht
- . 1 Pflegeset zur manuellen Reinigung

AUSGESTATTETER & VORMONTIERTER TECHNIKRAUM

- . 1 Pumpe mit Vorfilter 0,5 PS oder 0,75 PS
- . 1 Schaltschrank
- . 1 Schutzschalter
- . 1 wasserdichter Polyesterdeckel mit solarbetriebener Belüftung



EXKLUSIV
UMWELTFREUNDLICH
INNOVATIV
ZUVERLÄSSIG
PRAKTISCH
ERWEITERBAR



PS

VARIANTE PLUG & SWIM

GERINGER PLATZBEDARF,
EINFACHE INSTALLATION,
KEIN SEPARATER TECHNIKRAUM!

- . **Kostengünstige** Wartung
- . **Vormontierte** Ausstattung
- . Exklusives Prinzip der **Schnellinstallation**
- . **Anpassbar** an zahlreiche Modelle
- . **Direkte Anlieferung und Platzierung** in das Ausgrabungsloch
- . Unvergleichliche **Qualität der Wassenumwälzung!**
- . **Robuste** Herstellung

VERFÜGBARE OPTIONEN

- | | | |
|--------------------------------|---|---|
| . Salz-Elektrolyse | . Doppelboden aus Zellenstruktur | . Autonomer Poolreiniger |
| . pH-Regulierung | . Exotische Holzverkleidung des Deckels | . Extra große Filterpumpe |
| . Sommer- und/oder Winterplane | . Wärmepumpe | . Mobile elektrische Überflur-Rollladenabdeckung auf Schienen |
| . Sicherheits-Stangenabdeckung | . Farbled-Scheinwerfer | |
| | . Randplatten (Farben nach Wahl) | |

blau

weiß

Sand

grau

PLUG & SWIM DIE VORTEILE

DAS BECKEN UND SEINE VERWENDUNG

- **Geringer Platzbedarf:** Die Integration des Filtersystems in das Becken und die Auswahl kompakter Zubehörteile ermöglichen einen kompletten Technikraum mit geringen Abmessungen (1,00 m x 0,90 m).
- **Ein stets sauberes und gesundheitsfreundliches Becken** dank einer optimierten Hydraulik, Die Rückflüsse sind auf der Wand gegenüber der Ansaugung eingebaut.
- **Energieeinsparung** durch die Gestaltung des Raumes und ohne Druckverluste.
- Die gesamte Pumpenleistung wird für die Beckenfilterung verwendet.
- **Ein Bodenablauf zur Optimierung der Filterung** und eventuelles Entleeren des Beckens.
- **Kein Entleeren der Pumpe**, die immer in Zulaufbetrieb steht.
- Effizienz der **Filterung mit Kartuschen**.
- **Eine große Auswahl an verfügbaren Optionen.**
- **Kostengünstige Wartung des Filters:** Reinigung der Kartusche mit dem Gartenschlauch, kein Abfließen in die Kanalisation, umweltfreundlicher Betrieb.



TECHNIKRAUM

- Eine komplett ausgestattete Technik, die den Bau eines Technikraums im Garten überflüssig macht.
- Eine Konstruktion, die, in Verbindung mit einer ordnungsgemäßen Installation, die Hebung verhindert.
- Ein zweifach steuerbarer, vernetzter Schaltschrank (Schaltschrank + App)
- Eine solarbetriebene Entlüftung zur Verbesserung der Raumluft und zur Belüftung der Ausrüstung.
- Ein fester und verschließbarer Deckel eine Holzverkleidung Typ IPE (optional), die dem Verkehr von Badenden standhält.

MONTAGE

- Montagearbeiten beschränken sich auf die Aufschüttung.
- Keine Sanitär- / Elektroarbeiten, der Technikraum ist vollständig vorausgestattet und vormontiert.

- 1 Serienmäßig in den stabilen Boden des Technikraums integriertes Entlüftungssystem. Holzverkleidung optional.
- 2 Montage mit einem Modell von Weltico Kartuschenskimmer (serienmäßige Montage)
- 3 Verlegung der Rohre des Filtersystems rundherum der Beckenstruktur.
- 4 Salzelektrolyseanlage mit Thermoregulator und Steuerungssystem für die Rollladenabdeckung (optional).
- 5 Automatische Abdeckung auf Schienen (optional).



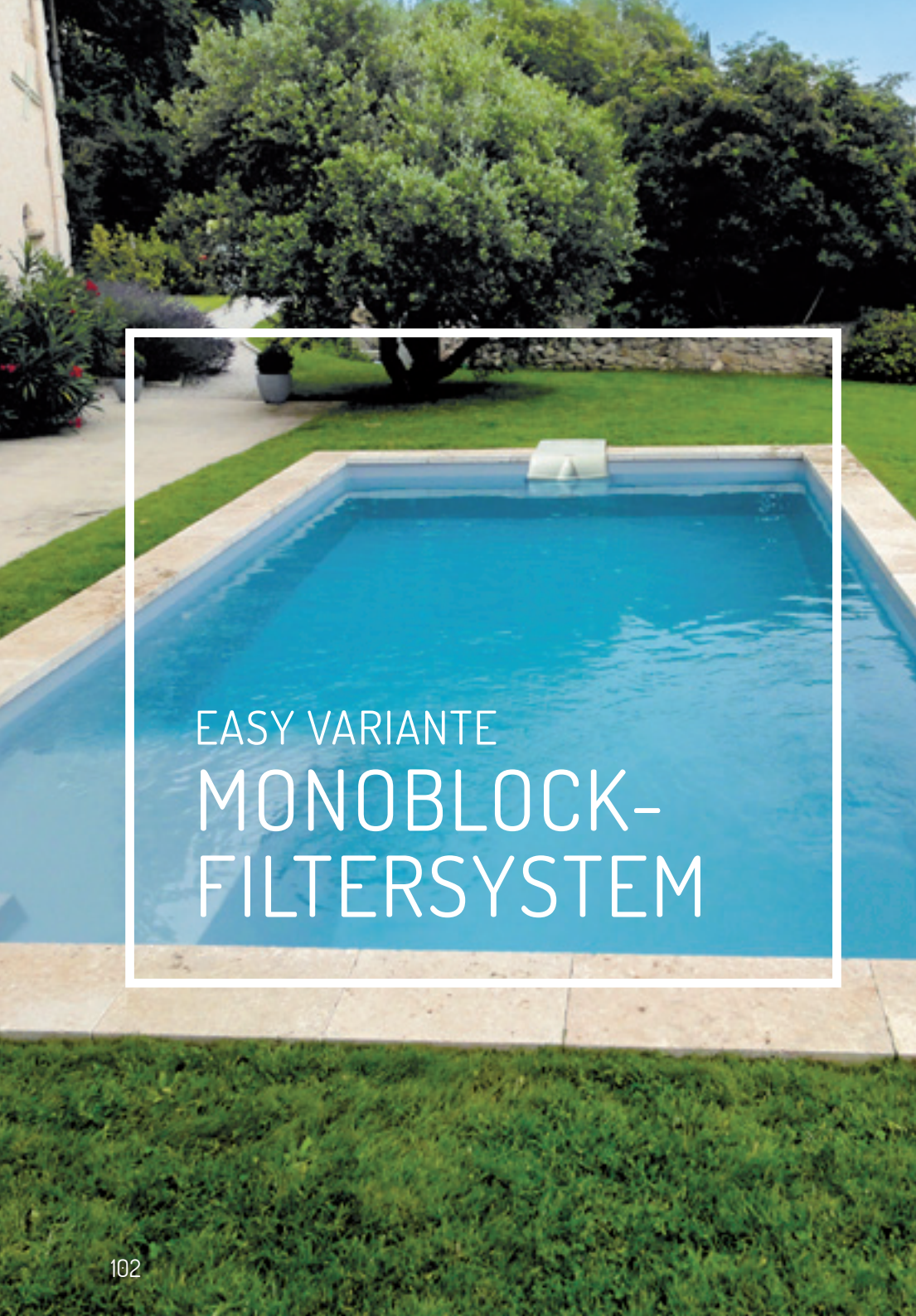


**EINE FRAGE
DER LOGIK**

Ich schränke meinen Verbrauch
an Reinigungsmitteln ein
**INDEM ICH EIN ANGEPASTES
FILTERSYSTEM VERWENDE**



DIE EASY VARIANTEN

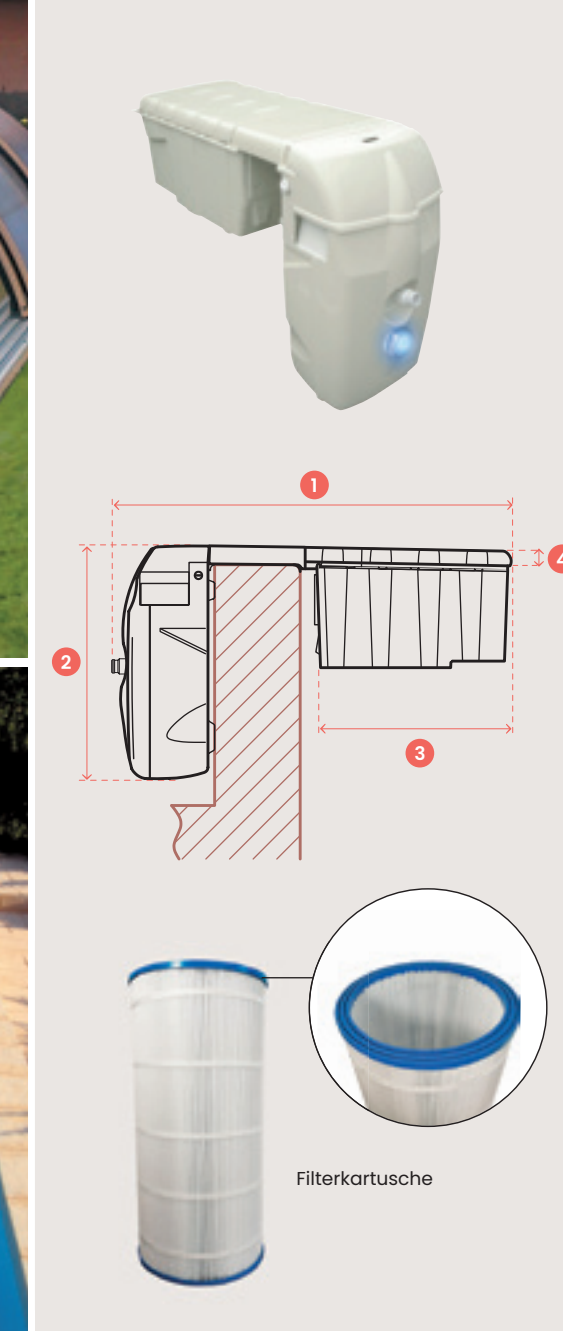


EASY VARIANTE MONOBLOCK- FILTERSYSTEM

Ein Becken, wofür optimale Lösungen
in puncto Wirtschaftlichkeit, einfache
Installation und Nutzungskomfort
entwickelt wurden !

KEIN **HYDRAULISCHER** ANSCHLUSS ! EIN EINZIGER ANSCHLUSS **AN DAS STROMNETZ !**

Das Becken wird auf herkömmliche Weise installiert,
jedoch ohne Einbauteile und Verlegung von Rohren. Das
komplette Filtersystem und das Beleuchtungssystem
(optional) sind in einem Filterblock enthalten, der auf
den Beckenrand installiert wird.



E

VARIANTE EASY EINHÄNGE- FILTERANLAGE

DAS PRINZIP ALLES IN EINEM!

- . Montagefreundlich
- . Filterblock-Verfahren
- . Ohne Verrorhung
- . Aufrichten der Wand am Becken
bei Originalbestellung

INSTALLATIONS-AUSRÜSTUNG

- . Abnehmbarer Deckel, mit einer mechanischen
Sicherung ausgestattet
- . Klemmenleiste + Tagestimer
- . Filterpumpe (12 m3/St)
- . 2 herausnehmbare Filterkartuschen mit Laubfangkörben
- . 2 Skimmer, zwei Öffnungen zum Wasseransaugen
- . Schwenkbare Leistungsstarke Rücklaufdüse

VERFÜGBARE OPTIONEN

- . Led-Weißscheinwerfer + Fernbedienung
- . Led-Farbscheinwerfer + Fernbedienung
- . Kompletter Schaltschrank
- . By-Pass (z. B. für die Umleitung zur Heizung)

	LÄNGE 1	HÖHE 2	TIEFE 3	STÄRKE 4
EASY MONOBLOCK*	1260 mm	870 mm	555 mm	70 mm

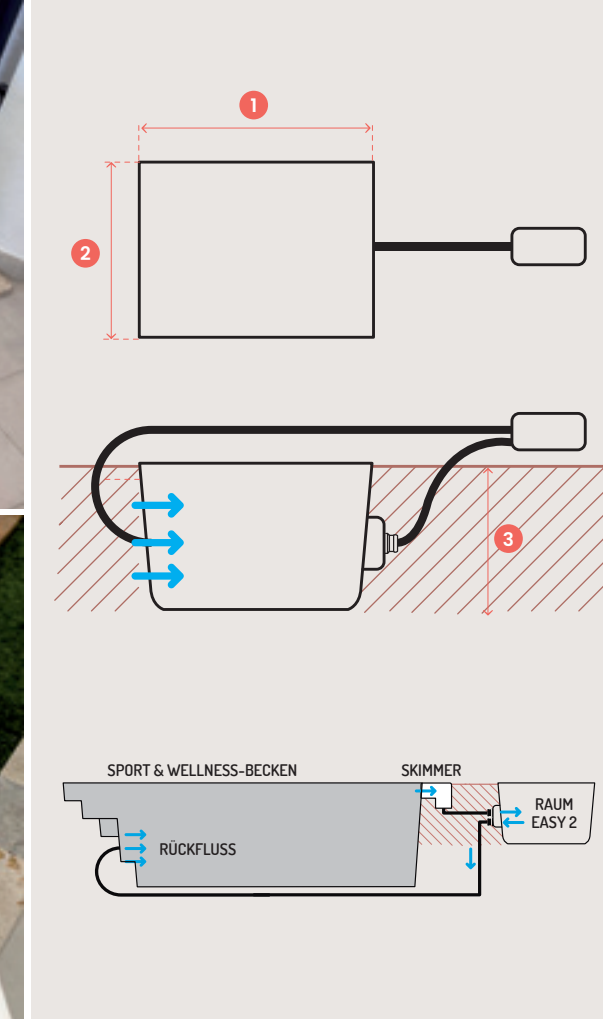
*Abmessungen dienen nur der Orientierung und können je nach Hersteller variieren.

EASY 2 VARIANTE KARTUSCHEN- FILTERSYSTEM MIT ABGESETZTEM TECHNIKRAUM

EASY 2 – eine schnelle Lösung für eine ausgezeichnete Filteranlage !

HYDRAULIKANSCHLÜSSE AUF EIN
MINIMUM REDUZIERT,
AN DEN DÜSEN UND AM SKIMMER!
SCHNELL, GÜNSTIG UND EFFIZIENT!



Das Becken wird auf klassische Weise installiert, mit einem Kartuschen-Skimmer (Typ C5), gegenüber den Rücklaufdüsen (bereits installiert). Kein Besenanschluss oder Bodenablauf. Das komplette System befindet sich in einem Technischacht, der neben dem Becken in die Erde eingegraben oder weiter verlegt wird. Die gesamte Anlage muss bauseits elektrisch angeschlossen werden.



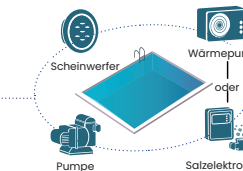
Filterkartusche



Coop Connect
Vernetzte
Filtrationseinheit



Kostenlose Mobil App
ohne Abonnement



	LÄNGE 1	BREITE 2	TIEFE 3
EASY 2 LOCAL	1270 mm	650 mm	720 mm

E

VARIANTE EASY 2 VEREIN- FACHTER, EINGEGRABENER TECHNIKRAUM

DAS PRINZIP ALLES IN EINEM!

- . Einfache Montage
- . SKIM FILTER-Verfahren

BEREITGESTELLTES MATERIAL

1 – Ein eingegrabener Technikraum besteht aus:

- . Einer Filterpumpe (angeschlossen)
- . Ein online vernetzter Coop Connect-Filterkasten (Steuerungsmodul + App), die auf einem festen Regal angebracht wird (angeschlossen)
- . Ein Deckel mit rutschfester Oberseite und Hebern
- . Ein Solarlüfter zur Beseitigung von Gerüchen und Feuchtigkeit

2 – Ein einziger Filterkartuschenskimmer – Typ C5, am Pool angebracht

3 – 25 ML Weich-PVC in Ø 50 mm

VERFÜGBARE OPTIONEN

(Informationen erhalten Sie beim Vertriebspartner)

- . Bypassanschluß für Heizung
- . Wasseraufbereitung

MEHR ERFAHREN ÜBER DEN POLYESTERPOOL

VON GENERATION PISCINE

HÄTTEN SIE ES GEWUSST ?

In 25 Jahren ist der Wasserverbrauch
eines Beckens um die Hälfte (- 45 %) gesunken
dank der koordinierten Wirkung von
zwei Faktoren: Innovation in Bezug auf
die Filtertechniken
und die Wasserzirkulation.

**EINE ERFRISCHENDE
NACHRICHT !**

DIE OPTIONEN IM DETAIL.....p.108

- . Gegenstromanlagen
- . Spiegelpool-Set-Ausführung
- . Der Technikraum

STANGENSICHERHEITSABDECKUNGEN & FLEXIBLE WINTERPLANEN.....p.114

DIE ROLLADENABDECKUNGEN.....p.116

EINRICHTUNGEN & STEINE.....p.120

EINRICHTUNGEN & SCHWIMMBADÜBERDACHUNGEN.....p.122

WIE FUNKTIONIERT DAS ?.....p.124

- . Funktionsprinzip
- . Vorbereitung des Standorts
- . Die Struktur eines Polyesterpools von Generation Piscine

NOCH ANDERES NEUES.....p.126

- . Vorbereitung
- . Lieferung

GEGENSTROMANLAGEN

BENUTZEN SIE IHR BECKEN ALS ECHTEN SCHWIMMPOOL, STATTEN SIE ES MIT EINER LEISTUNGSSTARKEN GEGENSTROMANLAGE AUS UND ERWEITERN SIE ERHEBLICH IHRE WASSERSPORTÜBUNGSMÖGLICHKEITEN

Entscheiden Sie sich bei der Bestellung für die passende Ausrüstung.

- Pumpenleistung

— Eine oder zwei Düsen
- Material aus ABS oder Edelstahl




1 MODELL SMART



2 MODELL WAVE



3 MODELL PRIMAVERA



VERGLEICHSTABELLE

	1 MODELL SMART	2 MODELL WAVE	3 MODELL PRIMAVERA
KREISELPUMPE	21-50/44 gt 27" 21-50 / 43 gt 27"	21-50/44 gt 27" 21-50 / 43 gt 27"	21-50/44 gt 27" 21-50 / 43 gt 27"
FÖRDERLEISTUNG DER PUMPE (M3/ST)	58 / 54	58 / 54	75
SPANNUNG	3 - 400 / 230 V - 1 - 230 V	3 - 400 / 230 V - 1 - 230 V	3 - 400 / 230 V - 1 - 230 V
LEISTUNGSAufNAHME P1 (KW)	3,18 / 2,89	3,18 / 2,89	3,80 / 3,90
LEISTUNGSABGABE P2 (KW)	2,60 / 2,20	2,60 / 2,20	3 x 3
DÜSENANZAHL (40 MM)	1	1	2
AUSGANGSDRUCK AN DER DÜSE (BAR)	1,10 / 1	1,10 / 1	1
STRÖMUNGSGESCHWINDIGKEIT AM AUSGANG IN MITTENPOSITION, 2 M VOR DER DÜSE (M/S)	1,20 / 1,10	1,20 / 1,10	1,10
MAX. MASSAGEDRUCK (BAR)	1,60 / 1,40	1,60 / 1,40	1,60
IN ALLE RICHTUNGEN SCHWENKBARE DÜSEN (GRAD)	60	60	60
STECKBARER MASSAGESCHLAUCH (AUCH MIT PULSATOR)	OPTIONAL	OPTIONAL	OPTIONAL
DÜSE FÜR PUNKTMASSAGE	OPTIONAL	OPTIONAL	OPTIONAL

SPIEGELPOOL-SET-AUSFÜHRUNG

DIE SPIEGELPOOL-SET-AUSFÜHRUNG VON GENERATION PISCINE®, EINE INNOVATIVE LÖSUNG !

Die Spiegelpool-Set-Ausführung von Generation Piscine® lässt sich schnell in Ihr neues Becken oder in ein bestehendes Becken integrieren. Ihr innovatives und patentiertes System ermöglicht dem Hersteller eine einfache Installation mit einer dauerhaften Abdichtung für den Nutzer.

Die Spiegelpool-Set-Ausführung von Generation Piscine® ermöglicht eine Optimierung der Installationskosten im Vergleich zu herkömmlichen Installationen. Ihr Konzept und ihre Technik ermöglichen eine genaue, schnelle und zuverlässige Kalkulation.

MIT EINEM RAFINIERTEN DESIGN UND EINEM MODERNEN STIL VERBINDET DIE SPIEGELPOOL-SET-AUSFÜHRUNG ELEGANZ UND MODERNITÄT

Die Wasseroberfläche schließt bündig mit dem Boden ab und verleiht Ihrem Pool einen besonders ästhetischen und luxuriösen Aspekt. Die Spiegelpool-Set-Ausführung ähnelt einem Überlaufpool, ohne einer zu sein. Das Wasser läuft unauffällig an allen vier Beckenseiten über, anstatt in ein zweites, tiefer liegendes Speicherbecken zu fließen. Die Spiegelpool-Set-Ausführung von Generation Piscine® lässt sich an fast alle auf dem Markt erhältlichen Polyesterpool-Modelle anpassen, unabhängig davon, ob es sich um einen flachen Boden, einen abfallenden Boden, einen Schwimmkanal oder Sonstiges handelt.



LISTE DER VERFÜGBAREN AUSRÜSTUNG

- . Überlaufrinne und Klebstoffe und Schrauben für die Montage.
- . Schaltschrank nach Maß.
- . Ausgleichsbehälter (2 Volumen).
- . Randplatten mit Winkelschienen.

SPIEGELPOOL-SET-AUSFÜHRUNG
GENERATION PISCINE®
ist Gegenstand eines Patents
Nr. 19 14210, hinterlegt
am 11. Dezember 2019.



- Einbau des Beckens in die Baugrube
- Klassische Hinterfüllung des Beckens
- Anfertigung eines Betonbandes und Aussparung vom Gravitationsablauf
- Installation der umlaufenden Überlaufrinne
- Anschluss der Einbauteile der Überlaufrinne
- Betonguß Überlaufrinne
- Technikraum
- Unterwasser-Randplatten
- Fertiges und zur Verwendung bereitbes Becken, Poolrand noch zu konstruieren



Hier können Sie unseren Technikraum entdecken, der dank der perfekten Kombination aus Holz und Aluminium, Eleganz und Modernität vereint.

ER WURDE **ENTWICKELT**, UM DIE **WICHTIGEN FILTERAUSRÜSTUNGEN** DES **POOLS ZU SCHÜTZEN** UND ZU **UNTERBRINGEN!**

So wird die Filterpumpe, der Kartuschen Filter, die Salzelektrolyse und der Schaltschrank dauerhaft geschützt. Der Technikraum ist ein echter Vorteil für Ihren Gartenraum.



TECHNIKRAUM IM FREIEN

Mit seiner großen Öffnung und seinem optimalen Zugang vereinfacht er die Installation Ihrer Pool Maschinerie und gewährleistet eine problemlose Handhabung der gesamten Geräte. Bieten Sie Ihrem Poolzubehör den nötigen Schutz und verleihen Sie Ihrem Garten gleichzeitig einen ästhetischen Touch!

BESCHREIBUNG

- . Öffnen/Schließen des Deckels mit Gasdruckzylindern
- . Rahmen und Leisten aus Aluminium-komposit
- . Tür aus Aluminium-komposit
- . Dokumentenfach
- . Verkleidung aus Douglasienholz

	LÄNGE	TIEFE	HÖHE
TECHNIKRAUM	von 1.25m bis 2m	von 1m bis 1.25m	von 1.10m bis 1.30m

*Die angegebenen Maße sind Richtwerte und können je nach Hersteller variieren.

STANGENSICHERHEITSAB- DECKUNGEN & FLEXIBLE WINTERPLANEN

Die 4-Jahreszeiten-
Stangensicherheitsabdeckungen bieten
die Vorteile einer Winterabdeckung.
Sie schützt gleichzeitig Ihr Becken vor
Verdunstung, sowohl im Sommer als auch
im Winter, wenn sie ausgerollt ist!

Mit einem ausgezeichneten Preis-/
Leistungsverhältnis sind sie für den ganzjährigen
Einsatz konzipiert.

Abdeckungen gemäß der Norm NF P 90-308

FLEXIBLE WINTERPLANEN



Stangensicherheitsabdeckungen
mit automatischer
Aufrollvorrichtung



Flexible
Winterplanen



Stangensicherheitsabdeckungen

Stangensicherheitsabdeckungen
Flexible
Winterplanen



ROLLADEN- ABDECKUNGEN

EINE FRAGE DER LOGIK

Ich decke meinen Pool ab, um
3 Mal mehr zu sparen !

1 - WASSER: Begrenzung der Verdunstung

2 - ENERGIE: Wärmeeinsparung

3 - WARTUNG: Verringerung
der Filterverschmutzung

Eine Lösung zur automatischen
Abdeckung Ihres Beckens, die, jenseits
des Nutzungskomforts und der
klassischen Funktion der Abdeckung, alle
Anforderungen erfüllt !

. **DIE SICHERHEIT:** Die Rollladenabdeckungen
sind alle gemäß der NF P90-308 zertifiziert.

. **WÄRMEDÄMMUNG:** durch die PVC-Lamellen
gewährleistet und unerlässlich bei
bei Einsatz einer Wärmepumpe.

. **PLATZBEDARF:** insbesondere
bei den mobilen Unterflur- oder Überflur-Rollläden,
die dafür sorgen, dass die 4 Beckenseiten frei bleiben.

Die Fotos der auf diesen Seiten dienen lediglich der Information.
Die Lieferung(en) kann/können je nach Beschaffung unterschiedlich sein.

ÜBERFLUR-ROLLADEN

UNTERFLUR- UND ÜBERFLUR-ROLLADEN- ABDECKUNGENL

Unterflur-Rollladen
**SECURE ROLLADEN-
SCHACHT**

Überflur-Rollladen
MOBIL


Unterflur-Rollladen
SECURE TRENNWAND

Überflur-Rollladen
FEST


Unterflur-Rollladen
SECURE BECKENBODEN

Überflur-Rollladen
**FEST - OPTIONAL
LED-BELEUCHTUNG
AN DEN SEITEN**


Unterflur-Rollladen
SECURE WAND




DIE VERSCHIEDENEN SECURE UNTERFLUR ROLLADEN-AUSFÜHRUNGEN




1 Unterflur Rollladen in **SECURE SCHACHT**




2 Unterflur Rollladen mit **SECURE TRENNWAND**



3 Unterflur Rollladen **SECURE AUF DEM BECKENBODEN MONTIERT**



5 Unterflur Rollladen **SECURE MONOBLOC**



6 Unterflur Rollladen **SECURE AUF DEM BECKENBODEN MONTIERT OHNE TRENNWAND**



7 Unterflur Rollladen **SECURE UNTER DER LIEGEFLÄCHE**

ROLLADENABDECKUNGEN IM DETAIL	SECURE UNTERFLUR-ROLLLÄDEN						AUTOMATISCHER ÜBERFLUR- ROLLLADEN
	SCHACHT	TRENNWAND	AUF DEM BECKEN- BODEN MONTIERT	MONOBLOC	AUF DEM BECKEN- BODEN MONTIERT OHNE TRENNWAND	UNTER DER LIEGEFLÄCHE	
LINIE FLACHBODEN		1	2	3	5	6	7
AURON	•	•	•	—	•	—	•
BAIE LAVA	•	•	•	—	•	—	•
BENDOR	•	•	—	—	—	—	•
CALLELONGUE	•	•	•	—	•	—	•
CANET PLAGE	•	•	•	—	•	—	•
CAPITOLE : 4-5-6-7-8	•	•	•	—	•	—	•
CARRY PLAGE	•	•	•	—	•	—	•
CORNICHE	•	•	•	—	•	—	•
SCHWIMMKANAL	•	•	•	—	•	—	•
COULOIR MINI	•	•	•	—	•	—	•
DEVENSON	•	•	•	—	•	—	•
EN VAU	—	—	—	—	—	—	•
EXTRA 45	—	—	—	—	—	—	•
EXTRA : 70 - 80 - 90	—	—	—	—	—	—	•
FIGUEROLLE	•	•	•	•	•	—	•
FONTAGNE/ INIZAN	•	•	•	—	•	—	•
GIENS	•	—	—	—	—	—	•
GRUISSAN PLAGE	•	•	•	—	•	—	•
LEUCATE PLAGE	•	•	•	—	•	—	•
LEVANT : 4 / 6 / 7 / 8	•	•	•	—	•	—	•
MAXI CARRÉ	•	•	•	—	•	—	•
MÉJEAN	•	—	—	—	—	—	•
MINI	•	•	•	—	•	—	•
MINI CARRÉ	—	—	—	—	—	—	•
MONT LOUIS - MONT JOLY	•	•	•	—	•	—	•
PODESTAT	•	•	•	—	•	—	•
PORQUEROLLES	•	•	—	—	—	—	•
PORT-CROS	—	—	—	—	—	—	—
PRADO PLAGE S - PRADO PLAGE - PRADO PLAGE XL	•	•	•	—	•	•	•
SUGITON	•	•	—	—	—	—	•
LINIE SCHRÄGER BODEN							
CALA	•	•	•	—	•	—	•
ÉLÉGANCE S -ÉLÉGANCE	•	—	—	—	—	—	•
ÉLÉGANCE XL	•	—	—	—	—	—	•
POMARÈGUE	•	—	—	—	—	—	•
LINIE FEINSTEINZEUG							
CHARMANTE	—	—	—	—	—	—	•
DIVINE : 60 / 80 / 100	—	—	—	—	—	•	•
ÉTONNANTE : 85 / 95	•	•	•	—	•	—	•
MIGNONNE	•	•	•	—	•	—	•
MODELLE NACH MASS							
INFINITY	•	•	•	—	•	—	•
(1) PORT-PIN	•	•	•	—	•	—	•

• Möglich
— Nicht möglich
(1) Nur in der
PORT-PIN Konfig. C

GESTALTUNGEN & STEINE


WÄHLEN SIE DEN
FEINSTEINZEUG-
TON, DER MIT
IHREM BECKEN
HARMONIERT!



ARDOSIA
Schwarz*



LUSSAN
Grau Travertin



FLORAC
Hellschwarz



PORTES
beige travertin



IHR SANDSTEIN
Wählen sie ihr einzigartiges,
individuelles Sandstein
Sondermodell aus

* Modell nur in Unterwasser Feinsteinzeug erhältlich



UNSERE STEINEXPERTEN ZU IHRER VERFÜGUNG

Rhône Pierres begleitet Sie bei Ihren Gestaltungsprojekten
mit Natursteinen.

Qualitätsprodukte, zertifiziert mit technischen Datenblättern,
ausgewählt von unseren Experten in den wichtigsten
französischen und internationalen Stein Karrieren, um alle
Wünsche, auch die ungewöhnlichsten, zu erfüllen.


**Avenue Lossburg
10 ZAC Saint Romain
69480 ANSE - FRANCE
TEL : +33 4 74 03 50 90**

www.rhonepierres.com


ASIENGRAU





TRAVERTIN NUANCE



TRAVERTIN ASCHGRAU



TEAK



GESTALTUNGEN & POOL-ÜBER- DACHUNGEN



EIN HERVORRAGENDER SCHUTZ FÜR IHREN POOL!

Die Schwimmbadüberdachungen von Aquamaster kombinieren Ästhetik, Komfort und Sicherheit. Sie sind in verschiedenen Modellen für unterschiedliche Anforderungen erhältlich: flache, niedrige, halbohohe und höhere Überdachungen. Jedes Modell ermöglicht es, den Zugang zum Becken zu sichern (gemäß Norm NF P 90-309), das Wasser vor Verschmutzungen zu schützen und die Badesaison durch Wärmespeicherung zu verlängern.

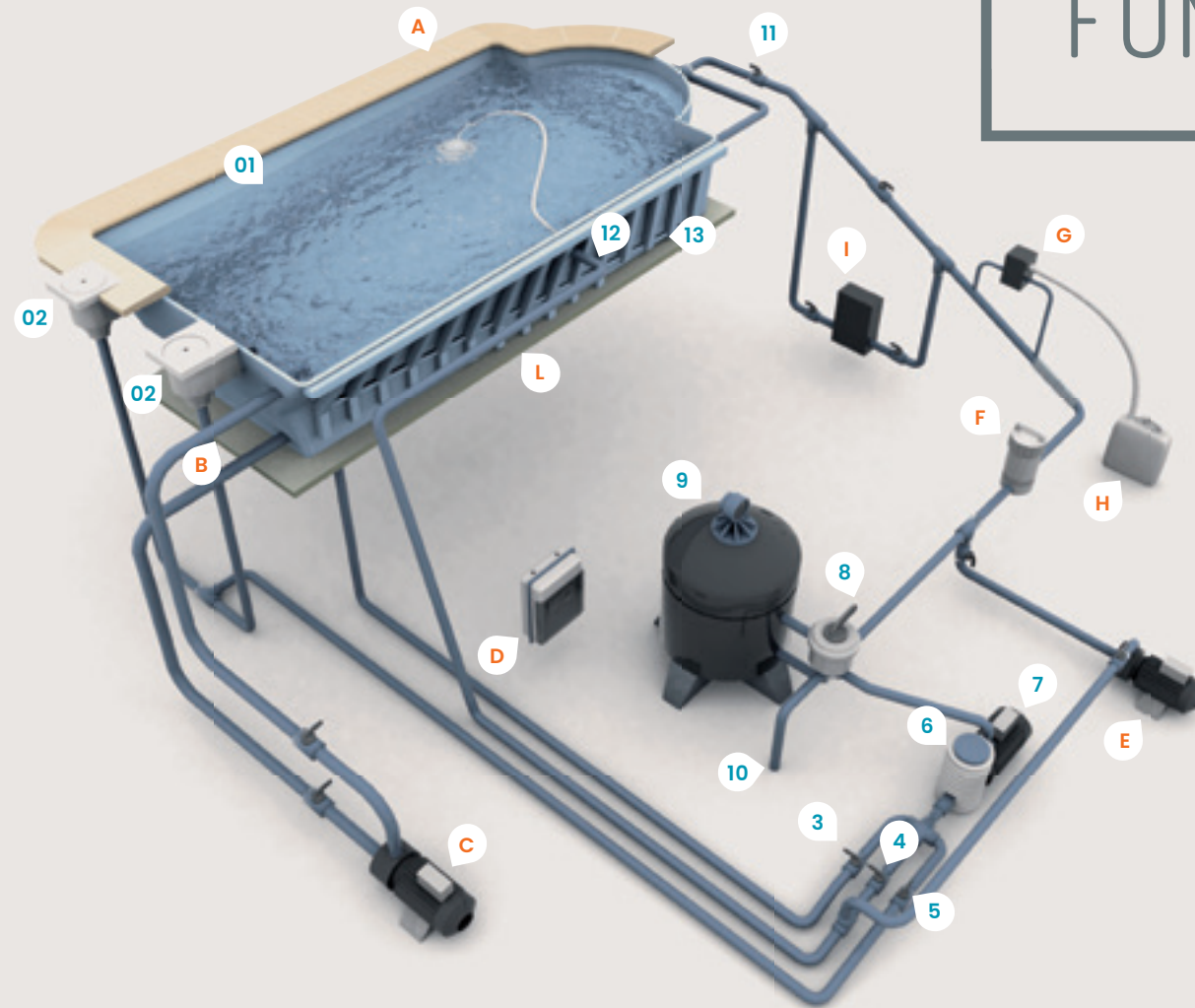
Dank ihres anspruchsvollen und modernen Designs integrieren sich diese Schwimmbadüberdachungen harmonisch in jede Außenanlage. Sie bieten eine ästhetische und praktische Lösung, um Ihren Pool zu schützen und gleichzeitig den Reiz Ihrer Außenanlage zu bewahren.

Ob es sich um eine niedrige Überdachung handelt, die als Abdeckung dient, oder um eine höhere Überdachung, die es Ihnen ermöglicht, den Pool ohne Abdeckung zu nutzen und so die Liegeflächen zu genießen – jeder findet die für seine Bedürfnisse passende Lösung.

www.aqua-master.fr



FUNKTIONSPRINZIP



WIE FUNKTIONIERT DAS ?

BASISSET


- 1 Polyesterpool
- 2 Skimmer
- 3 Ventil des Bodenablaufs
- 4 Ventil für den Besenanschluss
- 5 Skimmerventil
- 6 Vorfilter
- 7 Pumpe
- 8 6-Wege-Ventil
- 9 Sandfilter
- 10 Abwasserabfluss
- 11 Rückflussventil
- 12 Besenanschluss
- 13 Laminatverstärkung

OPTIONEN


- A Randplatten
- B Gegenstromanlage (GSA)
- C GSA-Pumpe
- D Schaltschrank
- E Jet Pumpe
- F Brominator/Chlorinator
- G Pumpe zur pH-Regulierung
- H Vorräte an pH+/pHl
- I Salz-Elektrolyse
- J Poolreiniger
- L Doppelter Boden
(aus einer widerstandsfähigen Wabenstruktur)

VORBEREITUNG DES STANDORTS

- 1 Betonguß
- 2 Metallverstärkungen
- 3 Schichtverstärkung(en)
- 4 Schotter
- 5 Erde
- 6 Doppelboden aus Zellenstruktur (optional)
- 7 Geotextil
- 8 Entwässerungsrohr





DIE STRUKTUR EINES POLYESTERPOOLS VON GENERATION PISCINE



BEI DER HERSTELLUNG WIRD DIE WAND EINES POLYESTERBECKEN IN 8 VERSCHIEDENEN SCHICHTEN GESTALTET.

- 1 Form
- 2 Gelcoat ISO NPG
- 3 Schicht 300 pudermatt + hydrolysebeständige Barriere ISO oder Vinylester
- 4 Gleichzeitiges Aufbringen + ISO-Harz (Ortho wenn Vinylester als erste Schicht)
- 5 Anbringen der Kartonverstärkungen
- 6 Metall- und Kartonverstärkungen
- 7 Gleichzeitiges Aufbringen Glasfaser + Ortho-Harz
- 8 Entformung
- 9 Vorbereitung vor der Lieferung



UND AUSSERDEM...

VORBEREITUNG

- 1 Vorbereitung des Standorts
- 2 Markierung des Bodens
- 3 Ausgrabung
- 4 Auslegen des Geotextils
- 5 Vorbereitung der Messlatten
- 6 Nivellierung des Bodens
- 7 Anlieferung des Polyesterpools
- 8 Installation und Auffüllen mit Schotter
- 9 Verlegung der Randplatten
- 10 Platzierung des Überflur-Rollladens
- 11 Pflasterung der Beckenränder
- 12 Endarbeiten



LIEFERUNG



UNSERE PROJEKTE **IN BILDERN**



IN DEN GÄRTEN UNSERER KUNDEN ...

PORT-PIN



PODESTAT




SCHWIMMKANAL



PORT-PIN



CALLELONGUE





DEVENSON



INIZAN AUSFÜHRUNG SPIEGEL-SET



MONT JOLY



PORT-PIN NACH MASS : 13 X 3,5M



DEVENSON



CAPITOLE



PRADO PLAGE



BENDOR





FIGUEROLLE



PORT-PIN SPIEGEL-SET



MINI



MONT JOLY

MAXI CARRÉ



DEVENSON MIT POOL-DECK



PORT-PIN 105 - MIT TREPPE UND LIEGEFLÄCHE



CAPITOLE 6 MIT UNTERFLUR ROLLADEN SECURE 1 (SCHACHT)



MINI OBERIRDISCHES BECKEN UND STEINMAUER



PRADO PLAGE S



UNTERFLUR-ROLLADEN - BECKENBODEN









NEUE HOCHWERTIGE OBERFLÄCHENBESCHICHTUNG

CARBONE PURE[®]

DIE EXZELLENZ DES KARBONS IN 9 FARBTÖNEN



generationpiscine

Den Pool, am liebsten mit Schale



VERLEIHEN SIE IHREM POOL EINEN EINZIGARTIGEN LOOK

EINE INNOVATIVE HERSTELLUNG FÜR EINEN LANGLEBIGEN POOL

Eine hochwertige Technologie für einen auf Langlebigkeit ausgelegten Pool.
Verstärkte Struktur, maximale Stabilität, garantierte Sorglosigkeit.

EINE DESIGNFARBE FÜR EINEN POOL, DER ZU IHREM STIL PASST

Farben, die das Wasser und den Lebensraum zur Geltung bringen.
9 exklusive Farbtöne für einen eleganten und einzigartigen Pool.



CARBONE PURE®


Hochwertige Fertigbecken: das Know-how von Generation Piscine auf dem neuesten Stand der Technik

Wir sind stolz darauf, Ihnen die neue Oberflächenbeschichtung Carbone Pure® vorstellen zu können, eine innovative Technologie im Bereich Schwimmbäder, die in unseren drei Produktionsstätten in Frankreich völlig entwickelt und hergestellt wird.

Die neue Carbone Pure®- Oberflächenbeschichtung, die auf dem Know-how und der Erfahrung von Generation Piscine beruht, zeichnet sich durch ein hochmodernes Design und zuverlässige, langlebige Materialien aus und bietet Ihnen ein Produkt von höchster Qualität.

Eine innovative Technologie, die Widerstandsfähigkeit und Flexibilität miteinander verbindet.

DIE NEUE AUSFÜHRUNG CARBONE PURE® IST AB SOFORT ALS OPTION FÜR ALLE MODELLE VON GENERATION PISCINE ERHÄLTICH



TECHNOLOGIE

UNSERE BECKENSTRUKTUR IN CARBONE PURE®-AUSFÜHRUNG

Die Carbone Pure®-Ausführung bietet eine Struktur, die den großen technischen Komposit Konstruktionen in nichts nachsteht.

Wir fügen unserer Struktur Carbonfasern hinzu. Die Verwendung dieser Fasern zusätzlich zu den Verstärkungen ermöglicht es, die Steifigkeit der Wände deutlich zu erhöhen und so Verformungen und Schäden durch die Bodenbeschaffenheit zu begrenzen.

Diese spezielle Faser versteift Ihr Becken erheblich und garantiert so die perfekte Formstabilität Ihres Pools.

- 1 Gelcoat- Oberflächenbeschichtung
unübertroffener Glanz und Widerstandsfähigkeit
- 2 Gelcoat Carbone Pure®
spektakuläre optische Effekte
- 3 Barriercoat vinylester
der ultimate Schutz gegen Osmose
- 4 Gleichzeitiges Aufsprühen von reinem Isophthalharz
widerstandsfähigkeit und Leistungsfähigkeit
- 5 Schichtung der Karbonfaser durch Formpressen
außergewöhnliche Steifigkeit
- 6 Wabenförmige Strukturverstärkungen
eine Technologie aus der Aeronautik
- 7 Horizontale und vertikale Strukturverstärkungen
festigkeit und Beständigkeit
- 8 Verstärkungsstangen aus Stahl
eine Garantie für Stabilität und Zuverlässigkeit
- 9 Simultanes Verspritzen von Ortho DCPD FSE-Harz
schutz und Leistungsfähigkeit

9 FARBTÖNE, 9 AMBIANCEN

TAUCHEN SIE IN IHRE WUNSCHFARBE EIN


Auf Wunsch fertigen wir Ihren Pool mit Carbone **Pure®**-Oberflächenbeschichtung.

Mit Strandatmosphäre und wunderschönen Wasserfarben verleihen Sie Ihrem Pool dank unserer exklusiven Beschichtung einen einzigartigen Look.


Sie haben die Wahl zwischen 9 speziell von uns ausgewählten GELCOAT-Farbtönen.



ISSAMBRES
Dunkelblau



KEREMMA
Dunkelgrau



NONZA
Schwarz mit Glitzerpartikeln




PALOMBAGGIA
Hellblau mit Glitzerpartikeln




PALOMA
Blaugrün mit Glitzerpartikeln




ROCCAPINA
Granitbeige



PAMPELONE
Lehmgrün



SAINT CLAIR
Granitweiß



CALANQUE
Dunkelgrün

Die Farbwiedergabe dient nur zur Illustration und ist nicht verbindlich.



DIVINE 80 - KEREMMA



MIGNONNE - CALANQUE



DIVINE 100 - PALOMA



MIGNONNE - CALANQUE




DIVINE 100 - KEREMMA



ÉTONNANTE 85 - KEREMMA



DIVINE 100 - PALOMA



generationpiscine.de

